

# Stadt Haan

# Schulentwicklungsplanung

Schülerzahlen - Trendprognose  
Raumbilanzen Primarstufe  
Basis Schuljahr 2017/18

31.1.2018  
Dr. Detlef Garbe

# Themen

- **Schülerzahlen**
  - **Datenbasis**
  - **Einschulungspotentiale und Schülerzahlenentwicklung**
  - **Schulen der Primarstufen**
  - **Schulen der Sekundarstufe**
- **Raumbilanzen Primarstufe**

# Datenbasis

- Einschulungspotentiale historisch und bis zum Schuljahr 2022/23
  - Neubaugebiete: Wohneinheiten nach Bezugszeitpunkt
- Schülerzahlen historisch: 2013 bis 2017
  - Einschulungsquoten
  - Übergangsquoten von Jahrgangsstufe zu Jahrgangsstufe

# Einschulungen historisch

Einschulungen Grundschulen Haan

| Schule/Schuljahr  | 2013            | 2014           | 2015           | 2016            | 2017           |
|---|-----------------|----------------|----------------|-----------------|----------------|
| GGs Bollenberg  | 48              | 44             | 30             | 28              | 38             |
| GGs Mittelhaan  | 65              | 69             | 65             | 67              | 75             |
| GGs Unterhaan   | 51              | 52             | 55             | 51              | 48             |
| Don-Bosco-Schule  | 56              | 48             | 53             | 54              | 57             |
| GGs Gruitzen  | 44              | 52             | 32             | 45              | 48             |
| <b>Gesamt</b>   | <b>264</b>      | <b>265</b>     | <b>235</b>     | <b>245</b>      | <b>266</b>     |
| <b>Einzuschulende Schüler</b>   | <b>281</b>      | <b>274</b>     | <b>258</b>     | <b>244</b>      | <b>280</b>     |
| <i>zum Vergleich: Geburtenzahlen, bei letzter Prognose vorliegend</i> | <b>281</b>      | <b>274</b>     | <b>258</b>     | <b>244</b>      | <b>259</b>     |
| <b>Differenz Geburtenzahlen neu./alt</b>                              | <b>0</b>        | <b>0</b>       | <b>0</b>       | <b>0</b>        | <b>21</b>      |
| <b>Einschulungen/Einzuschulende Schüler</b>                           | <b>93,95 %</b>  | <b>96,72 %</b> | <b>91,09 %</b> | <b>100,41 %</b> | <b>95,00 %</b> |
| <b>Gew. DS. Quote Einschulungen</b>                                   | <b>95,91 %</b>  |                |                |                 |                |
| <b>Gewichte</b>   | <b>0,00 %</b>   | <b>17,50 %</b> | <b>22,50 %</b> | <b>27,50 %</b>  | <b>32,50 %</b> |
| <b>Summe Gewichte</b>   | <b>100,00 %</b> |                |                |                 |                |

15 Kinder werden an der Waldorfschule eingeschult = etwa 5%

# Neubaugelbiete: Zahl d. Wohneinheiten und Zuordnung

|                    | Haan-Ost  | Haan-Mitte   | Haan-West                           | Gruiten   |
|--------------------|---|--|-------------------------------------|---|
| <b>(2018-2020)</b> | <b>Am Langenkamp</b><br>(insgesamt 34 WE, nur 18 WE davon zusatzlich)<br><br><b>Sudliche Robert-Koch-Strae II (11 WE)</b><br><br><b>Am Teichkamp</b><br>(24 WE, davon 16 WE durch Investor – Baubeginn steht kurz bevor) |  | <b>Erikaweg</b><br>(50 WE im Bau)   | <b>Karl-Niepenberg-Weg</b><br>(noch 12 WE)                                  |
| <b>(2020-2022)</b> |   |  | <b>Schule Bachstrae</b><br>(23 WE) | <b>Ehemalige Flache Burgerhaus</b><br>(110 WE)                            |
| <b>(nach 2022)</b> | <b>Kampstrae</b><br>(15 WE)  | <b>Dieker Strae, ehem. Musikschule</b><br>(30 WE) | <b>Tenger</b><br>(90 WE)            | <b>Pralat-Marschal-Str.</b><br>(67 WE)<br><br><b>Klutenberg</b><br>(50 WE) |

Quelle: Stadt Haan, Stand: 21.11.2017

# Neubaugebiete - Effekte

| Neubaugebiete Fertigstellung / Effekte "neue" Kinder                  |                     |                          |
|---|---------------------|--------------------------|
| <i>NBG geplant</i>  | <i>Kinder in WE</i> | <i>davon neue Kinder</i> |
| <i>Am Langenkamp</i>  | 14,40               | 8                        |
| <i>Südl Robert-Koch-Straße</i>  | 8,80                | 5                        |
| <i>Am Teichkamp</i>   | 19,20               | 10                       |
| <i>Erikaweg</i>   | 40,00               | 20                       |
| <i>Karl-Niepenberg-Weg</i>  | 9,60                | 5                        |
|   |                     |                          |
| <i>Schule Bachstraße</i>  | 18,40               | 10                       |
| <i>ehemalig Bürgerhaus</i>  | 88,00               | 44                       |
|   |                     |                          |
| <i>Kampstraße</i>   | 12,00               | 6                        |
| <i>Diekerstr.</i>   | 24,00               | 12                       |
| <i>Tenger</i>   | 72,00               | 36                       |
| <i>Prälat Marschall</i>   | 53,60               | 27                       |
| <i>Klutenberg</i>   | 40,00               | 20                       |
| <i>Summe</i>  | 400,00              | 203                      |
|   |                     |                          |
| <i>Gesamtverteilung</i>   |                     |                          |
|   |                     |                          |
| <i>Kinder pro WE</i>  | 0,80                |                          |
| <i>davon neue Kinder</i>  | 50,00 %             |                          |
| <i>Kinder pro Fertigstellungsjahrgang werden auf x Jahre verteilt</i> | 6                   |                          |

# Einschulungen Trendprognose und Kommunale Klassenrichtzahl

| Zukünftige Entwicklung Einschulungen Haan        |      |      |      |      |      |      |      |      |      |      |      |
|--|------|------|------|------|------|------|------|------|------|------|------|
| <i>Zukünftige<br/>Einschulungen</i>              | 2018 | 2019 | 2020 | 2021 | 2022 | 2023 | 2024 | 2025 | 2026 | 2027 | 2028 |
| <i>Aktuell Zahlen</i>                            | 255  | 285  | 268  | 273  | 313  | 253  | 253  | 255  | 255  | 255  | 255  |
| <i>Neubaugebiete</i>                             | 13   | 17   | 18   | 13   | 13   | 13   | 15   | 26   | 26   | 26   | 18   |
| <i>Gesamt</i>                                    | 268  | 302  | 286  | 286  | 326  | 266  | 268  | 281  | 281  | 281  | 273  |
| <i>Einschulungen gem.<br/>historischer Quote</i> | 257  | 290  | 274  | 274  | 313  | 255  | 257  | 269  | 269  | 269  | 262  |
| <i>prognostizierte<br/>Einschulungen alt</i>     | 248  | 278  | 252  | 265  | 247  | 238  | 247  | 247  |      |      |      |
| <i>Kommunale<br/>Klassenrichtzahl</i>            | 11   | 13   | 12   | 12   | 14   | 11   | 11   | 12   | 12   | 12   | 11   |

# Trendprognose GS Haan

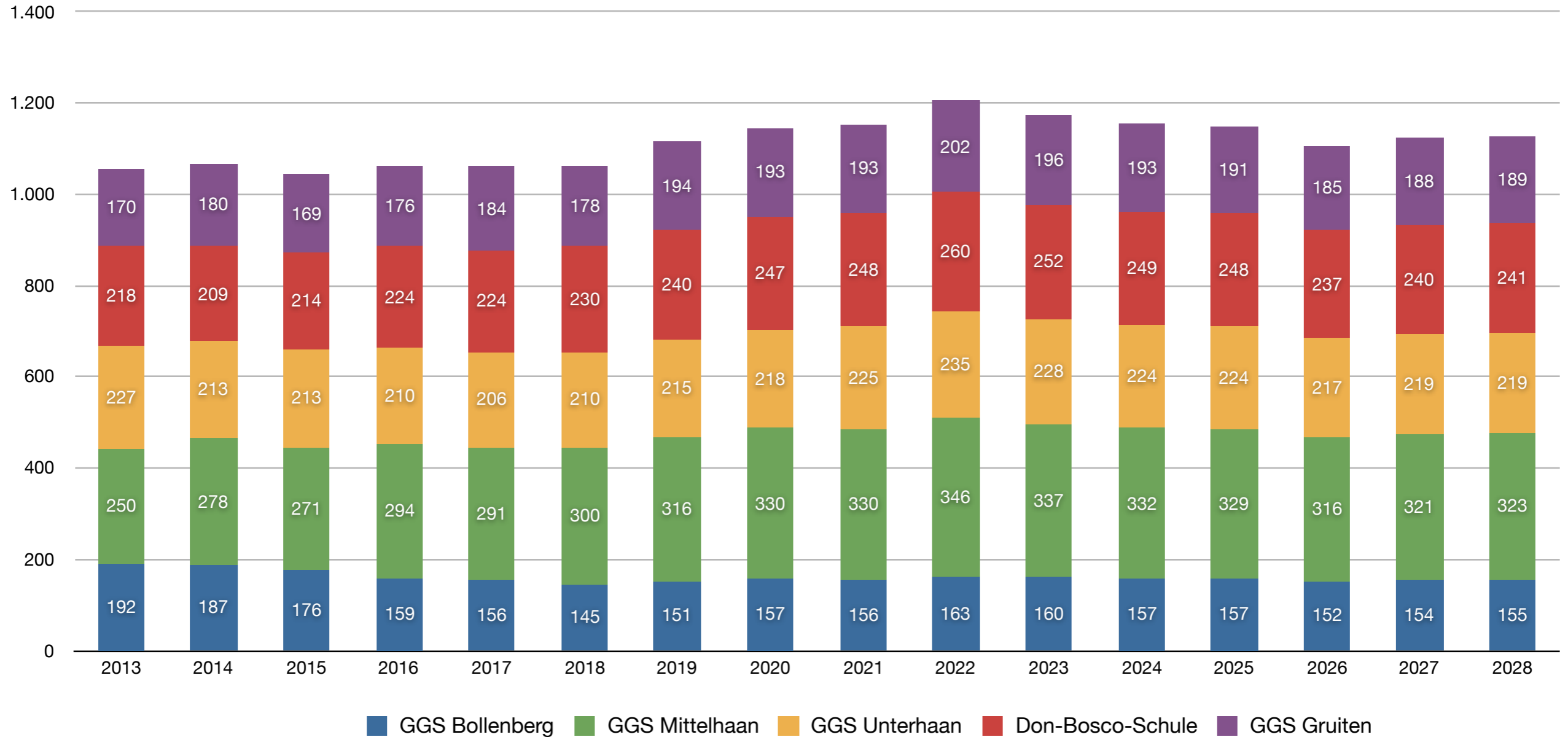
Grundschulen Haan - gewichteter Durchschnitt

| <i>Schule/<br/>Schuljahr</i>      | <i>2015</i>  | <i>2016</i>  | <i>2017</i>  | <i>2018</i>  | <i>2019</i>  | <i>2020</i>  | <i>2021</i>  | <i>2022</i>  | <i>2023</i>  | <i>2024</i>  | <i>2025</i>  | <i>2026</i>  | <i>2027</i>  | <i>2028</i>  |
|-----------------------------------|--------------|--------------|--------------|--------------|--------------|--------------|--------------|--------------|--------------|--------------|--------------|--------------|--------------|--------------|
| <i>GGG<br/>Bollenberg</i>         | 176          | 159          | 156          | 145          | 151          | 157          | 156          | 163          | 160          | 157          | 157          | 152          | 154          | 155          |
| <i>GGG<br/>Mittelhaan</i>         | 271          | 294          | 291          | 300          | 316          | 330          | 330          | 346          | 337          | 332          | 329          | 316          | 321          | 323          |
| <i>GGG<br/>Unterhaan</i>          | 213          | 210          | 206          | 210          | 215          | 218          | 225          | 235          | 228          | 224          | 224          | 217          | 219          | 219          |
| <i>Don-<br/>Bosco-<br/>Schule</i> | 214          | 224          | 224          | 230          | 240          | 247          | 248          | 260          | 252          | 249          | 248          | 237          | 240          | 241          |
| <i>GGG<br/>Gruiten</i>            | 169          | 176          | 184          | 178          | 194          | 193          | 193          | 202          | 196          | 193          | 191          | 185          | 188          | 189          |
| <i>Gesamt</i>                     | <b>1.043</b> | <b>1.063</b> | <b>1.061</b> | <b>1.063</b> | <b>1.116</b> | <b>1.145</b> | <b>1.152</b> | <b>1.206</b> | <b>1.173</b> | <b>1.155</b> | <b>1.149</b> | <b>1.107</b> | <b>1.122</b> | <b>1.127</b> |



# Trendprognose Städt. Grundschulen

Prognose Grundschulen Haan - gewichteter Durchschnitt



# Zur Festlegung von Zügigkeiten für die einzelnen Schulen der Primarstufe

- Vier Prognosen berechnet:
  - der gewichtete Durchschnitt berücksichtigt insbesondere das Wahlverhalten der Eltern in den letzten drei Jahren (= blaue Kurve)
  - der lineare Durchschnitt mit positiver (= grüne Kurve) und negativer Standardabweichung (= gelbe Kurve)
  - das regionale Szenario (= rote Kurve)
- Faktoren für die Formulierung von Handlungsempfehlungen
  - Vergleich der quantitativen Ergebnisse von regionalem Szenario (Einzugsbereiche der Schulen) mit dem Ergebnis gewichteter Durchschnitt (Elternwahlverhalten der letzten Jahre)
  - Effekte neue Wohngebiete sowie Raumbilanz der Schule



**Die Handlungsempfehlungen zur Zügigkeit basieren nunmehr auf dem Elternwahlverhalten, den zu erwartenden Effekten neuer Wohngebiete und der Raumbilanz der Schule.**

**Haan**

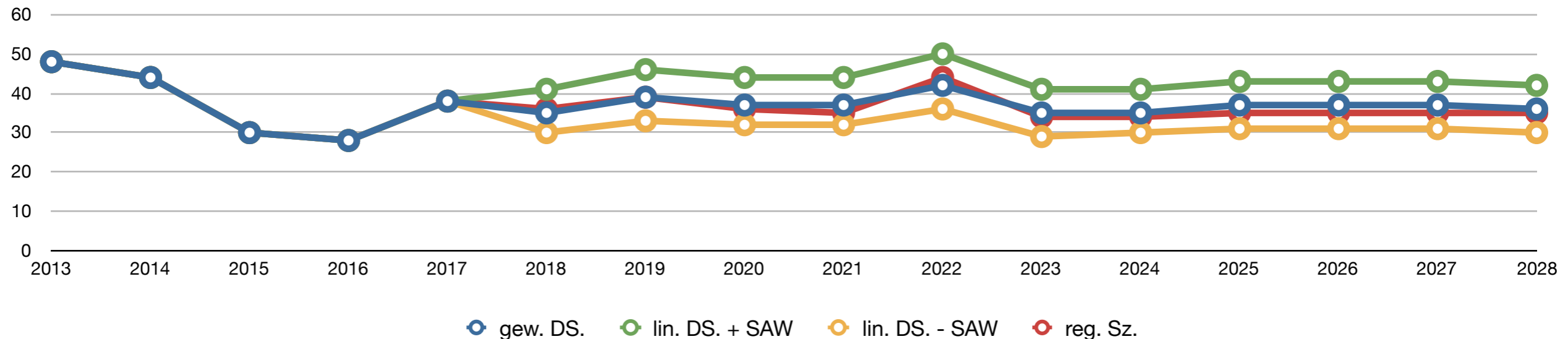
**Schulen der Primarstufe**

# GGG Bollenberg - Trend 2 Züge

| Prognose GGS Bollenberg - gewichteter Durchschnitt |            |            |            |            |            |            |            |            |            |            |            |            |            |            |            |            |
|--|------------|------------|------------|------------|------------|------------|------------|------------|------------|------------|------------|------------|------------|------------|------------|------------|
| Klasse/<br>Schuljahr                               | 2013       | 2014       | 2015       | 2016       | 2017       | 2018       | 2019       | 2020       | 2021       | 2022       | 2023       | 2024       | 2025       | 2026       | 2027       | 2028       |
| 01   | 48         | 44         | 30         | 28         | 38         | 35         | 39         | 37         | 37         | 42         | 35         | 35         | 37         | 37         | 37         | 36         |
| 02   | 51         | 55         | 55         | 35         | 37         | 45         | 42         | 46         | 44         | 44         | 50         | 42         | 42         | 44         | 44         | 44         |
| 03   | 47         | 46         | 47         | 46         | 34         | 32         | 39         | 36         | 40         | 38         | 38         | 43         | 36         | 36         | 38         | 38         |
| 04   | 46         | 42         | 44         | 50         | 47         | 33         | 31         | 38         | 35         | 39         | 37         | 37         | 42         | 35         | 35         | 37         |
| <b>Gesamt</b>                                      | <b>192</b> | <b>187</b> | <b>176</b> | <b>159</b> | <b>156</b> | <b>145</b> | <b>151</b> | <b>157</b> | <b>156</b> | <b>163</b> | <b>160</b> | <b>157</b> | <b>157</b> | <b>152</b> | <b>154</b> | <b>155</b> |

| Prognose GGS Bollenberg - gewichteter Durchschnitt : Klassenzahl |          |          |          |          |          |          |          |          |          |          |          |          |          |          |          |          |
|--|----------|----------|----------|----------|----------|----------|----------|----------|----------|----------|----------|----------|----------|----------|----------|----------|
| Klasse/<br>Schuljahr   | 2013     | 2014     | 2015     | 2016     | 2017     | 2018     | 2019     | 2020     | 2021     | 2022     | 2023     | 2024     | 2025     | 2026     | 2027     | 2028     |
| 01   | 2        | 2        | 2        | 1        | 2        | 2        | 2        | 2        | 2        | 2        | 2        | 2        | 2        | 2        | 2        | 2        |
| 02   | 2        | 2        | 2        | 2        | 2        | 2        | 2        | 2        | 2        | 2        | 2        | 2        | 2        | 2        | 2        | 2        |
| 03   | 2        | 2        | 2        | 2        | 2        | 2        | 2        | 2        | 2        | 2        | 2        | 2        | 2        | 2        | 2        | 2        |
| 04   | 2        | 2        | 2        | 2        | 2        | 2        | 2        | 2        | 2        | 2        | 2        | 2        | 2        | 2        | 2        | 2        |
| <b>Gesamt</b>  | <b>8</b> | <b>8</b> | <b>8</b> | <b>7</b> | <b>8</b> | <b>8</b> | <b>8</b> | <b>8</b> | <b>8</b> | <b>8</b> | <b>8</b> | <b>8</b> | <b>8</b> | <b>8</b> | <b>8</b> | <b>8</b> |

Bandbreitenbetrachtung GGS Bollenberg - Einschulungen

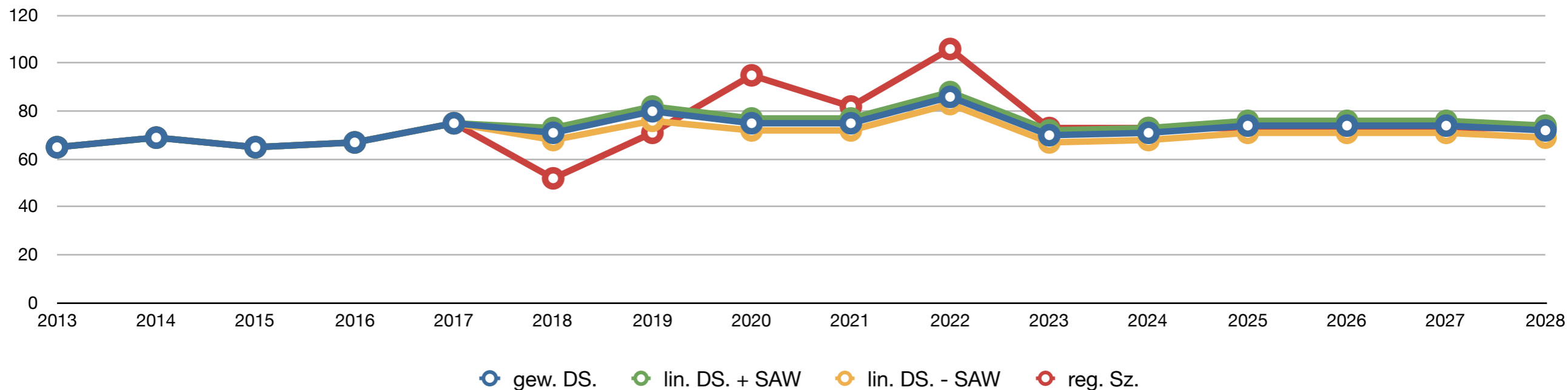


# GGG Mittelhaan - Trend 3 Züge

| Prognose GGS Mittelhaan - gewichteter Durchschnitt |            |            |            |            |            |            |            |            |            |            |            |            |            |            |            |            |
|--|------------|------------|------------|------------|------------|------------|------------|------------|------------|------------|------------|------------|------------|------------|------------|------------|
| Klasse/<br>Schuljahr                               | 2013       | 2014       | 2015       | 2016       | 2017       | 2018       | 2019       | 2020       | 2021       | 2022       | 2023       | 2024       | 2025       | 2026       | 2027       | 2028       |
| 01   | 65         | 69         | 65         | 67         | 75         | 71         | 80         | 75         | 75         | 86         | 70         | 71         | 74         | 74         | 74         | 72         |
| 02   | 63         | 78         | 75         | 78         | 74         | 87         | 82         | 93         | 87         | 87         | 100        | 81         | 82         | 86         | 86         | 86         |
| 03   | 70         | 60         | 76         | 75         | 73         | 72         | 85         | 80         | 91         | 85         | 85         | 98         | 79         | 80         | 84         | 84         |
| 04   | 52         | 71         | 55         | 74         | 69         | 70         | 69         | 82         | 77         | 88         | 82         | 82         | 94         | 76         | 77         | 81         |
| <b>Gesamt</b>                                      | <b>250</b> | <b>278</b> | <b>271</b> | <b>294</b> | <b>291</b> | <b>300</b> | <b>316</b> | <b>330</b> | <b>330</b> | <b>346</b> | <b>337</b> | <b>332</b> | <b>329</b> | <b>316</b> | <b>321</b> | <b>323</b> |

| Prognose GGS Mittelhaan - gewichteter Durchschnitt: Klassenzahl |           |           |           |           |           |           |           |           |           |           |           |           |           |           |           |           |
|---|-----------|-----------|-----------|-----------|-----------|-----------|-----------|-----------|-----------|-----------|-----------|-----------|-----------|-----------|-----------|-----------|
| Klasse/<br>Schuljahr  | 2013      | 2014      | 2015      | 2016      | 2017      | 2018      | 2019      | 2020      | 2021      | 2022      | 2023      | 2024      | 2025      | 2026      | 2027      | 2028      |
| 01  | 3         | 3         | 3         | 3         | 3         | 3         | 3         | 3         | 3         | 4         | 3         | 3         | 3         | 3         | 3         | 3         |
| 02  | 3         | 3         | 3         | 3         | 3         | 4         | 4         | 4         | 4         | 4         | 4         | 3         | 4         | 4         | 4         | 4         |
| 03  | 3         | 3         | 3         | 3         | 3         | 3         | 4         | 3         | 4         | 4         | 4         | 4         | 3         | 3         | 4         | 4         |
| 04  | 3         | 3         | 3         | 3         | 3         | 3         | 3         | 4         | 3         | 4         | 4         | 4         | 4         | 3         | 3         | 3         |
| <b>Gesamt</b>   | <b>12</b> | <b>12</b> | <b>12</b> | <b>12</b> | <b>12</b> | <b>13</b> | <b>14</b> | <b>14</b> | <b>14</b> | <b>16</b> | <b>15</b> | <b>14</b> | <b>14</b> | <b>13</b> | <b>14</b> | <b>14</b> |

Bandbreitenbetrachtung GGS Mittelhaan - Einschulungen

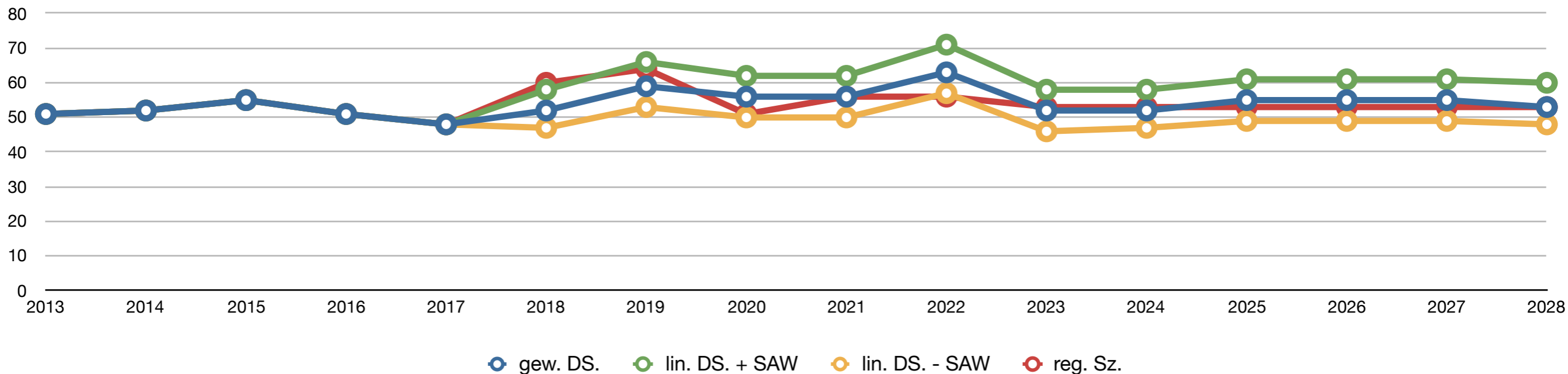


# GGG Unterhaan - Trend: 2 Züge

| Prognose GGS Unterhaan - gewichteter Durchschnitt |            |            |            |            |            |            |            |            |            |            |            |            |            |            |            |            |
|---|------------|------------|------------|------------|------------|------------|------------|------------|------------|------------|------------|------------|------------|------------|------------|------------|
| Klasse/<br>Schuljahr                              | 2013       | 2014       | 2015       | 2016       | 2017       | 2018       | 2019       | 2020       | 2021       | 2022       | 2023       | 2024       | 2025       | 2026       | 2027       | 2028       |
| 01  | 51         | 52         | 55         | 51         | 48         | 52         | 59         | 56         | 56         | 63         | 52         | 52         | 55         | 55         | 55         | 53         |
| 02  | 54         | 52         | 55         | 56         | 56         | 50         | 54         | 61         | 58         | 58         | 65         | 54         | 54         | 57         | 57         | 57         |
| 03  | 55         | 52         | 51         | 51         | 54         | 53         | 48         | 52         | 58         | 55         | 55         | 62         | 52         | 52         | 54         | 54         |
| 04  | 67         | 57         | 52         | 52         | 48         | 55         | 54         | 49         | 53         | 59         | 56         | 56         | 63         | 53         | 53         | 55         |
| <b>Gesamt</b>                                     | <b>227</b> | <b>213</b> | <b>213</b> | <b>210</b> | <b>206</b> | <b>210</b> | <b>215</b> | <b>218</b> | <b>225</b> | <b>235</b> | <b>228</b> | <b>224</b> | <b>224</b> | <b>217</b> | <b>219</b> | <b>219</b> |

| Prognose GGS Unterhaan - gewichteter Durchschnitt: Klassenzahl |          |          |          |          |          |          |          |          |           |           |          |          |          |          |          |          |
|--|----------|----------|----------|----------|----------|----------|----------|----------|-----------|-----------|----------|----------|----------|----------|----------|----------|
| Klasse/<br>Schuljahr   | 2013     | 2014     | 2015     | 2016     | 2017     | 2018     | 2019     | 2020     | 2021      | 2022      | 2023     | 2024     | 2025     | 2026     | 2027     | 2028     |
| 01   | 2        | 2        | 2        | 2        | 2        | 2        | 3        | 2        | 2         | 3         | 2        | 2        | 2        | 2        | 2        | 2        |
| 02   | 2        | 2        | 2        | 2        | 2        | 2        | 2        | 3        | 3         | 3         | 3        | 2        | 2        | 3        | 3        | 3        |
| 03   | 2        | 2        | 2        | 2        | 2        | 2        | 2        | 2        | 3         | 2         | 2        | 3        | 2        | 2        | 2        | 2        |
| 04   | 3        | 2        | 2        | 2        | 2        | 2        | 2        | 2        | 2         | 3         | 2        | 2        | 3        | 2        | 2        | 2        |
| <b>Gesamt</b>  | <b>9</b> | <b>8</b> | <b>8</b> | <b>8</b> | <b>8</b> | <b>8</b> | <b>9</b> | <b>9</b> | <b>10</b> | <b>11</b> | <b>9</b> | <b>9</b> | <b>9</b> | <b>9</b> | <b>9</b> | <b>9</b> |

Bandbreitenbetrachtung GGS Unterhaan - Einschulungen

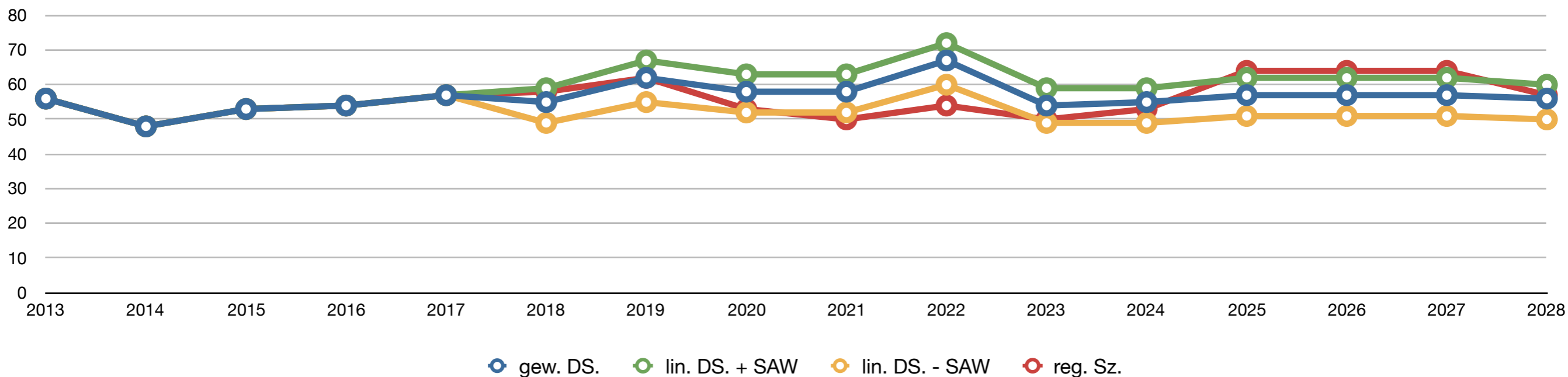


# KGS Don Bosco - Trend: 2-3 Züge

| Prognose KGS Don Bosco - gewichteter Durchschnitt |            |            |            |            |            |            |            |            |            |            |            |            |            |            |            |            |
|---|------------|------------|------------|------------|------------|------------|------------|------------|------------|------------|------------|------------|------------|------------|------------|------------|
| Klasse/ Schuljahr                                 | 2013       | 2014       | 2015       | 2016       | 2017       | 2018       | 2019       | 2020       | 2021       | 2022       | 2023       | 2024       | 2025       | 2026       | 2027       | 2028       |
| 01  | 56         | 48         | 53         | 54         | 57         | 55         | 62         | 58         | 58         | 67         | 54         | 55         | 57         | 57         | 57         | 56         |
| 02  | 54         | 56         | 54         | 57         | 56         | 61         | 59         | 67         | 62         | 62         | 72         | 58         | 59         | 61         | 61         | 61         |
| 03  | 54         | 52         | 53         | 57         | 56         | 56         | 61         | 59         | 67         | 62         | 62         | 72         | 58         | 59         | 61         | 61         |
| 04  | 54         | 53         | 54         | 56         | 55         | 58         | 58         | 63         | 61         | 69         | 64         | 64         | 74         | 60         | 61         | 63         |
| <b>Gesamt</b>                                     | <b>218</b> | <b>209</b> | <b>214</b> | <b>224</b> | <b>224</b> | <b>230</b> | <b>240</b> | <b>247</b> | <b>248</b> | <b>260</b> | <b>252</b> | <b>249</b> | <b>248</b> | <b>237</b> | <b>240</b> | <b>241</b> |

| Prognose KGS Don Bosco - gewichteter Durchschnitt: Klassenzahl |          |          |          |          |          |           |           |           |           |           |           |           |           |           |           |           |
|--|----------|----------|----------|----------|----------|-----------|-----------|-----------|-----------|-----------|-----------|-----------|-----------|-----------|-----------|-----------|
| Klasse/ Schuljahr  | 2013     | 2014     | 2015     | 2016     | 2017     | 2018      | 2019      | 2020      | 2021      | 2022      | 2023      | 2024      | 2025      | 2026      | 2027      | 2028      |
| 01   | 2        | 2        | 2        | 2        | 3        | 2         | 3         | 3         | 3         | 3         | 2         | 2         | 3         | 3         | 3         | 2         |
| 02   | 2        | 2        | 2        | 2        | 2        | 3         | 3         | 3         | 3         | 3         | 3         | 3         | 3         | 3         | 3         | 3         |
| 03   | 2        | 2        | 2        | 2        | 2        | 2         | 3         | 3         | 3         | 3         | 3         | 3         | 3         | 3         | 3         | 3         |
| 04   | 2        | 2        | 2        | 2        | 2        | 3         | 3         | 3         | 3         | 3         | 3         | 3         | 3         | 3         | 3         | 3         |
| <b>Gesamt</b>  | <b>8</b> | <b>8</b> | <b>8</b> | <b>8</b> | <b>9</b> | <b>10</b> | <b>12</b> | <b>12</b> | <b>12</b> | <b>12</b> | <b>11</b> | <b>11</b> | <b>12</b> | <b>12</b> | <b>12</b> | <b>11</b> |

Bandbreitenbetrachtung Don-Bosco-Schule - Einschulungen

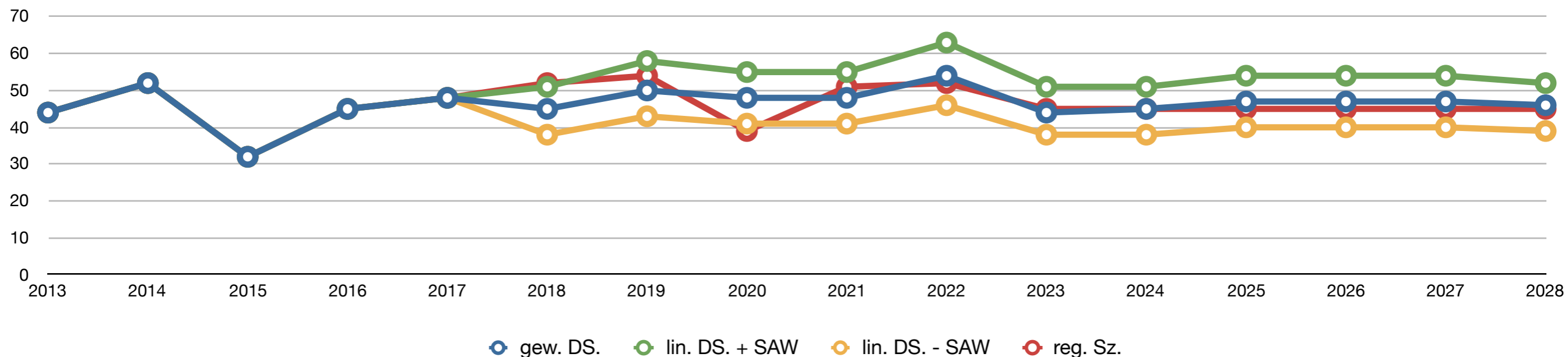


# GGS Griten - Trend 2 Züge

| Prognose GGS Griten - gewichteter Durchschnitt |            |            |            |            |            |            |            |            |            |            |            |            |            |            |            |            |
|--|------------|------------|------------|------------|------------|------------|------------|------------|------------|------------|------------|------------|------------|------------|------------|------------|
| Klasse/<br>Schuljahr                           | 2013       | 2014       | 2015       | 2016       | 2017       | 2018       | 2019       | 2020       | 2021       | 2022       | 2023       | 2024       | 2025       | 2026       | 2027       | 2028       |
| 01   | 44         | 52         | 32         | 45         | 48         | 45         | 50         | 48         | 48         | 54         | 44         | 45         | 47         | 47         | 47         | 46         |
| 02   | 44         | 43         | 50         | 34         | 49         | 48         | 45         | 50         | 48         | 48         | 54         | 44         | 45         | 47         | 47         | 47         |
| 03   | 42         | 45         | 44         | 51         | 35         | 50         | 49         | 46         | 51         | 49         | 49         | 55         | 45         | 46         | 48         | 48         |
| 04   | 40         | 40         | 43         | 46         | 52         | 35         | 50         | 49         | 46         | 51         | 49         | 49         | 54         | 45         | 46         | 48         |
| <b>Gesamt</b>                                  | <b>170</b> | <b>180</b> | <b>169</b> | <b>176</b> | <b>184</b> | <b>178</b> | <b>194</b> | <b>193</b> | <b>193</b> | <b>202</b> | <b>196</b> | <b>193</b> | <b>191</b> | <b>185</b> | <b>188</b> | <b>189</b> |

| Prognose GGS Griten - gewichteter Durchschnitt: Klassenzahl |          |          |          |          |          |          |          |          |          |          |          |          |          |          |          |          |
|---|----------|----------|----------|----------|----------|----------|----------|----------|----------|----------|----------|----------|----------|----------|----------|----------|
| Klasse/<br>Schuljahr  | 2013     | 2014     | 2015     | 2016     | 2017     | 2018     | 2019     | 2020     | 2021     | 2022     | 2023     | 2024     | 2025     | 2026     | 2027     | 2028     |
| 01  | 2        | 2        | 2        | 2        | 2        | 2        | 2        | 2        | 2        | 2        | 2        | 2        | 2        | 2        | 2        | 2        |
| 02  | 2        | 2        | 2        | 2        | 2        | 2        | 2        | 2        | 2        | 2        | 2        | 2        | 2        | 2        | 2        | 2        |
| 03  | 2        | 2        | 2        | 2        | 2        | 2        | 2        | 2        | 2        | 2        | 2        | 2        | 2        | 2        | 2        | 2        |
| 04  | 2        | 2        | 2        | 2        | 2        | 2        | 2        | 2        | 2        | 2        | 2        | 2        | 2        | 2        | 2        | 2        |
| <b>Gesamt</b>   | <b>8</b> | <b>8</b> | <b>8</b> | <b>8</b> | <b>8</b> | <b>8</b> | <b>8</b> | <b>8</b> | <b>8</b> | <b>8</b> | <b>8</b> | <b>8</b> | <b>8</b> | <b>8</b> | <b>8</b> | <b>8</b> |

Bandbreitenbetrachtung GGS Griten - Einschulungen





# Handlungsempfehlungen Primarstufe

## Für alle Grundschulen

- Die Zügigkeit der Grundschulen ist mit Blick auf die Schülerzahlenentwicklung, die Raumkapazitäten und die Entwicklung des Betreuungsbedarfes zu begrenzen.
- Die festgelegten Zügigkeiten sind zu bestätigen.
- Bei den Anmeldungen ist auf eine entsprechende Verteilung der Kinder, insbesondere im Stadtgebiet Haan zu achten.

GGs Bollenberg

2 Züge; deutliche Aufnahmekapazitäten

GGs Mittelhaan

3 Züge

GGs Unterhaan

2 bis 3 Züge (als Ausbaupotential)

KGS Don Bosco

2 Züge

GGs Gruiten

2 Züge

**Haan**

## **Schulen der Sekundarstufe**

**==> Hier wird keine Prognose erstellt, weil mit der Gründung der Gesamtschule nur ein Einschulungsjahrgang vorliegt**

# Viertklässler als Potential für die Sekundarstufe

| Viertklässler - gewichteter Durchschnitt |            |            |            |            |            |            |            |            |            |            |            |            |            |            |            |            |
|--|------------|------------|------------|------------|------------|------------|------------|------------|------------|------------|------------|------------|------------|------------|------------|------------|
| Schule/<br>Schuljahr                     | 2013       | 2014       | 2015       | 2016       | 2017       | 2018       | 2019       | 2020       | 2021       | 2022       | 2023       | 2024       | 2025       | 2026       | 2027       | 2028       |
| <b>GGs<br/>Bollenberg</b>                | 46         | 42         | 44         | 50         | 47         | 33         | 31         | 38         | 35         | 39         | 37         | 37         | 42         | 35         | 35         | 37         |
| <b>GGs<br/>Mittelhaan</b>                | 52         | 71         | 55         | 74         | 69         | 70         | 69         | 82         | 77         | 88         | 82         | 82         | 94         | 76         | 77         | 81         |
| <b>GGs<br/>Unterhaan</b>                 | 67         | 57         | 52         | 52         | 48         | 55         | 54         | 49         | 53         | 59         | 56         | 56         | 63         | 53         | 53         | 55         |
| <b>Don-<br/>Bosco-<br/>Schule</b>        | 54         | 53         | 54         | 56         | 55         | 58         | 58         | 63         | 61         | 69         | 64         | 64         | 74         | 60         | 61         | 63         |
| <b>GGs<br/>Gruiten</b>                   | 40         | 40         | 43         | 46         | 52         | 35         | 50         | 49         | 46         | 51         | 49         | 49         | 54         | 45         | 46         | 48         |
| <b>Gesamt</b>                            | <b>259</b> | <b>263</b> | <b>248</b> | <b>278</b> | <b>271</b> | <b>251</b> | <b>262</b> | <b>281</b> | <b>272</b> | <b>306</b> | <b>288</b> | <b>288</b> | <b>327</b> | <b>269</b> | <b>272</b> | <b>284</b> |

# Prognose für die Schulen der Sekundarstufe

| Weiterführende Schulen Haan - gewichteter Durchschnitt |              |              |              |              |              |              |              |              |              |              |              |              |              |              |              |              |
|--|--------------|--------------|--------------|--------------|--------------|--------------|--------------|--------------|--------------|--------------|--------------|--------------|--------------|--------------|--------------|--------------|
| Schule/<br>Schuljahr                                   | 2013         | 2014         | 2015         | 2016         | 2017         | 2018         | 2019         | 2020         | 2021         | 2022         | 2023         | 2024         | 2025         | 2026         | 2027         | 2028         |
| Städtisches<br>Gymnasium                               | 870          | 871          | 840          | 832          | 820          | 837          | 851          | 864          | 876          | 895          | 940          | 978          | 987          | 1.018        | 1.025        | 1.029        |
| Emil-Barth-<br>Schule                                  | 559          | 576          | 550          | 545          | 473          | 388          | 280          | 180          | 88           | 0            | 0            | 0            | 0            | 0            | 0            | 0            |
| HS<br>Zum Diek   | 344          | 338          | 347          | 366          | 321          | 247          | 173          | 114          | 48           | 0            | 0            | 0            | 0            | 0            | 0            | 0            |
| Gesamt<br>schule<br>Haan                               | 0            | 0            | 0            | 0            | 131          | 256          | 371          | 487          | 614          | 735          | 813          | 887          | 965          | 989          | 984          | 988          |
| <b>Gesamt</b>  | <b>1.773</b> | <b>1.785</b> | <b>1.737</b> | <b>1.743</b> | <b>1.745</b> | <b>1.728</b> | <b>1.675</b> | <b>1.645</b> | <b>1.626</b> | <b>1.630</b> | <b>1.753</b> | <b>1.865</b> | <b>1.952</b> | <b>2.007</b> | <b>2.009</b> | <b>2.017</b> |

# Städtisches Gymnasium

| Städtisches Gymnasium - Übersicht Einschulungen |             |             |             |             |
|---|-------------|-------------|-------------|-------------|
| <i>Schule/Schuljahr</i>                         | <i>2014</i> | <i>2015</i> | <i>2016</i> | <i>2017</i> |
| <i>GGs Bollenberg</i>                           |             |             |             | 10          |
| <i>GGs Mittelhaan</i>                           |             |             |             | 29          |
| <i>GGs Unterhaan</i>                            |             |             |             | 23          |
| <i>Don-Bosco-Schule</i>                         |             |             |             | 29          |
| <i>GGs Gruiten</i>                              |             |             |             | 18          |
| <i>Summe Region</i>                             | 0           | 0           | 0           | 109         |
| <i>sonstige</i>                                 |             |             |             | 7           |
| <i>Fünftklässler</i>                            | <b>97</b>   | <b>91</b>   | <b>85</b>   | <b>116</b>  |

# Trend Städtisches Gymnasium

| Klasse/<br>Schuljahr | 2013       | 2014       | 2015       | 2016       | 2017       | 2018       | 2019       | 2020       | 2021       | 2022       | 2023       | 2024       | 2025       | 2026         | 2027         | 2028         |
|----------------------|------------|------------|------------|------------|------------|------------|------------|------------|------------|------------|------------|------------|------------|--------------|--------------|--------------|
| 05                   | 114        | 97         | 91         | 85         | 116        | 112        | 109        | 114        | 121        | 117        | 132        | 123        | 123        | 140          | 116          | 117          |
| 06                   | 117        | 116        | 100        | 96         | 89         | 120        | 116        | 113        | 118        | 125        | 121        | 137        | 128        | 128          | 145          | 120          |
| 07                   | 101        | 114        | 114        | 106        | 92         | 90         | 121        | 117        | 114        | 119        | 126        | 122        | 139        | 129          | 129          | 147          |
| 08                   | 107        | 104        | 118        | 118        | 107        | 95         | 93         | 125        | 121        | 118        | 123        | 130        | 126        | 144          | 133          | 133          |
| 09                   | 113        | 104        | 103        | 116        | 118        | 105        | 93         | 91         | 123        | 119        | 116        | 121        | 128        | 124          | 142          | 131          |
| EF                   | 108        | 114        | 103        | 103        | 108        | 118        | 105        | 93         | 91         | 123        | 119        | 116        | 121        | 128          | 124          | 142          |
| Q1                   | 130        | 108        | 107        | 100        | 97         | 104        | 114        | 102        | 90         | 88         | 119        | 115        | 112        | 117          | 124          | 120          |
| Q2                   | 80         | 114        | 104        | 108        | 93         | 93         | 100        | 109        | 98         | 86         | 84         | 114        | 110        | 108          | 112          | 119          |
| <b>Gesamt</b>        | <b>870</b> | <b>871</b> | <b>840</b> | <b>832</b> | <b>820</b> | <b>837</b> | <b>851</b> | <b>864</b> | <b>876</b> | <b>895</b> | <b>940</b> | <b>978</b> | <b>987</b> | <b>1.018</b> | <b>1.025</b> | <b>1.029</b> |

Die Einführung von G9 führt zur Bildung eines 10. Jahrganges in der SEK I und eventuell zur Erhöhung der Einschulungszahlen.

| Klasse/<br>Schuljahr | 2013      | 2014      | 2015      | 2016      | 2017      | 2018      | 2019      | 2020      | 2021      | 2022      | 2023      | 2024      | 2025      | 2026      | 2027      | 2028      |
|----------------------|-----------|-----------|-----------|-----------|-----------|-----------|-----------|-----------|-----------|-----------|-----------|-----------|-----------|-----------|-----------|-----------|
| 05                   | 4         | 3         | 3         | 3         | 4         | 4         | 4         | 4         | 5         | 5         | 5         | 5         | 5         | 5         | 4         | 5         |
| 06                   | 4         | 4         | 3         | 3         | 3         | 4         | 4         | 4         | 4         | 5         | 4         | 5         | 5         | 5         | 5         | 5         |
| 07                   | 4         | 4         | 4         | 4         | 3         | 3         | 4         | 4         | 4         | 4         | 5         | 4         | 5         | 5         | 5         | 6         |
| 08                   | 4         | 4         | 4         | 4         | 4         | 3         | 3         | 4         | 4         | 4         | 4         | 5         | 4         | 5         | 5         | 5         |
| 09                   | 4         | 4         | 4         | 4         | 4         | 4         | 3         | 3         | 4         | 4         | 4         | 4         | 5         | 5         | 5         | 5         |
| EF                   | 6         | 6         | 5         | 5         | 6         | 6         | 5         | 5         | 5         | 6         | 6         | 6         | 6         | 7         | 6         | 7         |
| Q1                   | 7         | 6         | 5         | 5         | 5         | 5         | 6         | 5         | 5         | 5         | 6         | 6         | 6         | 6         | 6         | 6         |
| Q2                   | 4         | 6         | 5         | 6         | 5         | 5         | 5         | 6         | 5         | 4         | 4         | 6         | 6         | 6         | 6         | 6         |
| <b>Gesamt</b>        | <b>37</b> | <b>37</b> | <b>33</b> | <b>34</b> | <b>34</b> | <b>34</b> | <b>34</b> | <b>35</b> | <b>36</b> | <b>37</b> | <b>38</b> | <b>41</b> | <b>42</b> | <b>44</b> | <b>42</b> | <b>45</b> |

Klassenfrequenzrichtwert 5-8:27; Klassenbildung bis 31 möglich;  $4 \times 27 = 108$ ;  $4 \times 31 = 124$ ; evtl. Überhangklasse notwendig

Klassenbildung Gymn. Oberstufe auf Basis 19,5; Trend 5 bis 6 pro Stufe

# Entwicklung Städt. Gymnasium - G9

Die Einführung von G9 betrifft - nach bisherigen Informationen des MSW den 5. und 6. Jahrgang des Schuljahres 2019/20: Die Umstellung führt zur Bildung eines 10. Jahrganges in der SEK I und eventuell zur Erhöhung der Einschulungszahlen.

| Klasse/<br>Schuljahr | 2013      | 2014      | 2015      | 2016      | 2017      | 2018      | 2019      | 2020      | 2021      | 2022      | 2023      | 2024      | 2025      | 2026      | 2027      | 2028      |
|----------------------|-----------|-----------|-----------|-----------|-----------|-----------|-----------|-----------|-----------|-----------|-----------|-----------|-----------|-----------|-----------|-----------|
| 05                   | 4         | 3         | 3         | 3         | 4         | 4         | 4         | 4         | 5         | 5         | 5         | 5         | 5         | 5         | 4         | 5         |
| 06                   | 4         | 4         | 3         | 3         | 3         | 4         | 4         | 4         | 4         | 5         | 4         | 5         | 5         | 5         | 5         | 5         |
| 07                   | 4         | 4         | 4         | 4         | 3         | 3         | 4         | 4         | 4         | 4         | 5         | 4         | 5         | 5         | 5         | 6         |
| 08                   | 4         | 4         | 4         | 4         | 4         | 3         | 3         | 4         | 4         | 4         | 4         | 5         | 4         | 5         | 5         | 5         |
| 09                   | 4         | 4         | 4         | 4         | 4         | 4         | 3         | 3         | 4         | 4         | 4         | 4         | 5         | 5         | 5         | 5         |
| 10                   |           |           |           |           |           |           |           |           |           |           | 4         | 4         | 4         | 5         | 5         | 5         |
| EF                   | 6         | 6         | 5         | 5         | 6         | 6         | 5         | 5         | 5         | 6         | 0         | 6         | 6         | 7         | 6         | 7         |
| Q1                   | 7         | 6         | 5         | 5         | 5         | 5         | 6         | 5         | 5         | 5         | 6         | 0         | 6         | 6         | 6         | 6         |
| Q2                   | 4         | 6         | 5         | 6         | 5         | 5         | 5         | 6         | 5         | 4         | 4         | 6         | 0         | 6         | 6         | 6         |
| <b>Gesamt</b>        | <b>37</b> | <b>37</b> | <b>33</b> | <b>34</b> | <b>34</b> | <b>34</b> | <b>34</b> | <b>35</b> | <b>36</b> | <b>37</b> | <b>36</b> | <b>39</b> | <b>40</b> | <b>49</b> | <b>47</b> | <b>50</b> |

Zum Schuljahr 2023/24 wird der 10. Jahrgang neu gebildet; damit müssen unter Raumgesichtspunkten 4 Klassenräume - spätestens zum Schuljahr 2026/27 - mehr zur Verfügung gestellt werden.

Wie mit den Aufnahmen von externen SuS in die EF in diesem Jahr umgegangen werden kann, ist noch nicht geklärt.

# Einschulungen Gesamtschule

| Gesamtschule Haan - Übersicht Einschulungen |             |             |             |             |
|---|-------------|-------------|-------------|-------------|
| <i>Schule/Schuljahr</i>                     | <i>2014</i> | <i>2015</i> | <i>2016</i> | <i>2017</i> |
| <i>GGs Bollenberg</i>                       |             |             |             | 33          |
| <i>GGs Mittelhaan</i>                       |             |             |             | 29          |
| <i>GGs Unterhaan</i>                        |             |             |             | 20          |
| <i>Don-Bosco-Schule</i>                     |             |             |             | 15          |
| <i>GGs Gruiten</i>                          |             |             |             | 9           |
| <i>Summe GS Haan</i>                        | 0           | 0           | 0           | 106         |
| <i>sonstige</i>                             |             |             |             | 25          |
| <i>Fünftklässler</i>                        | 0           | 0           | 0           | 131         |

**Hinweis:** In den 25 Kindern aus auswärtigen Grundschulen sind 11 Kinder, die in Haan wohnen, aber bisher auswärts beschult worden sind.



# Trend Gesamtschule

| Klasse/<br>Schuljahr | 2017       | 2018       | 2019       | 2020       | 2021       | 2022       | 2023       | 2024       | 2025       | 2026       | 2027       | 2028       |
|----------------------|------------|------------|------------|------------|------------|------------|------------|------------|------------|------------|------------|------------|
| 05                   | 131        | 125        | 115        | 116        | 127        | 121        | 137        | 130        | 130        | 148        | 121        | 121        |
| 06                   | 0          | 131        | 125        | 115        | 116        | 127        | 121        | 137        | 130        | 130        | 148        | 121        |
| 07                   | 0          | 0          | 131        | 125        | 115        | 116        | 127        | 121        | 137        | 130        | 130        | 148        |
| 08                   | 0          | 0          | 0          | 131        | 125        | 115        | 116        | 127        | 121        | 137        | 130        | 130        |
| 09                   | 0          | 0          | 0          | 0          | 131        | 125        | 115        | 116        | 127        | 121        | 137        | 130        |
| 10                   | 0          | 0          | 0          | 0          | 0          | 131        | 125        | 115        | 116        | 127        | 121        | 137        |
| 11                   | 0          | 0          | 0          | 0          | 0          | 0          | 72         | 69         | 63         | 64         | 70         | 67         |
| 12                   | 0          | 0          | 0          | 0          | 0          | 0          | 0          | 72         | 69         | 63         | 64         | 70         |
| 13                   | 0          | 0          | 0          | 0          | 0          | 0          | 0          | 0          | 72         | 69         | 63         | 64         |
| <b>Gesamt</b>        | <b>131</b> | <b>256</b> | <b>371</b> | <b>487</b> | <b>614</b> | <b>735</b> | <b>813</b> | <b>887</b> | <b>965</b> | <b>989</b> | <b>984</b> | <b>988</b> |

| Klasse/<br>Schuljahr | 2017     | 2018      | 2019      | 2020      | 2021      | 2022      | 2023      | 2024      | 2025      | 2026      | 2027      | 2028      |
|----------------------|----------|-----------|-----------|-----------|-----------|-----------|-----------|-----------|-----------|-----------|-----------|-----------|
| 05                   | 5        | 5         | 4         | 4         | 5         | 5         | 5         | 5         | 5         | 6         | 5         | 5         |
| 06                   |          | 5         | 5         | 4         | 4         | 5         | 5         | 5         | 5         | 5         | 6         | 5         |
| 07                   |          |           | 5         | 5         | 4         | 4         | 5         | 5         | 5         | 5         | 5         | 6         |
| 08                   |          |           |           | 5         | 5         | 4         | 4         | 5         | 5         | 5         | 5         | 5         |
| 09                   |          |           |           |           | 5         | 5         | 4         | 4         | 5         | 5         | 5         | 5         |
| 10                   |          |           |           |           |           | 5         | 5         | 4         | 4         | 5         | 5         | 5         |
| 11                   |          |           |           |           |           | 0         | 4         | 4         | 3         | 3         | 4         | 3         |
| 12                   |          |           |           |           |           | 0         | 0         | 4         | 4         | 3         | 3         | 4         |
| 13                   |          |           |           |           |           | 0         | 0         | 0         | 4         | 4         | 3         | 3         |
| <b>Gesamt</b>        | <b>5</b> | <b>10</b> | <b>14</b> | <b>18</b> | <b>23</b> | <b>28</b> | <b>32</b> | <b>35</b> | <b>39</b> | <b>41</b> | <b>41</b> | <b>41</b> |