

Stadt Haan

Niederschrift über die

6. Sitzung des Wahlausschusses der Stadt Haan

am Mittwoch, dem 16.09.2020 um 17.00 Uhr

in der Aula des Schulzentrums Walder Straße

Beginn: 17.00 Uhr

Ende: 17:45 Uhr

Vorsitz

1. Beigeordneter Engin Alparslan

Wahlleiter

CDU-Fraktion

Wolfram Lohmar

Jens Lemke

SPD-Fraktion

Walter Drennhaus

Juliane Wolfspreger

WHL-Fraktion

Jürgen Kamm

FDP-Fraktion

Michael Ruppert

GAL-Fraktion

Andreas Rehm

AFD-Fraktion

Ulrich Schwierzke

Fraktionslos

Uwe Elker

Harald Giebels

Verwaltung

StVD Michael Rennert

StVR Rainer Skroblies

Schriftführung

Andrea Kronauer

Der Vorsitzende Engin Alparslan eröffnete um 17.00 Uhr die 6. Sitzung des Wahlausschusses der Stadt Haan. Er begrüßte alle Anwesenden - insbesondere die Einwohner – und stellte fest, dass ordnungsgemäß zur Sitzung eingeladen und die Einladung öffentlich bekanntgemacht wurde. Er stellte die Beschlussfähigkeit fest.

Öffentliche Sitzung

1. Feststellung der Wahlergebnisse der Wahl der Bürgermeister/in, des Rates und des Seniorenbeirates der Stadt Haan

StVD Rennert teilt mit, dass es bei der Berechnung der Sitze im Rat einen Übertragungsfehler gegeben hat. Es wurde von 38 Sitzen im Rat ausgegangen und die Reduzierung auf 34 nicht berücksichtigt. Die Korrektur erfolgte am heutigen Tage.

Protokoll:

Sh. amtliche Niederschrift zur Bürgermeister- (Anlage 1) und Ratswahl (Anlage 2) und zur Seniorenbeiratswahl (Anlage 3)

Abstimmungsergebnis:

Sh. amtliche Niederschrift zur Bürgermeister- (Anlage 1) und Ratswahl (Anlage 2) und zur Seniorenbeiratswahl (Anlage 3)

2. Beantwortung von Anfragen

./.

3. Mitteilungen

./.

Engin Alparslan
(Wahlleiter)

Andrea Kronauer
(Schriftführung)

Niederschrift über die Sitzung des Wahlausschusses

zur Feststellung des Wahlergebnisses der Wahl des/der Bürgermeisters/in¹

Ort, Datum

Haan, 16.09.2020

- I. Zur Feststellung des Ergebnisses der Wahl des/der Bürgermeisters/in der Gartenstadt Haan am 13.09.2020 trat heute, am 16.09.2020 nach ordnungsgemäßer Einladung der Wahlausschuss zusammen.

Es waren erschienen:

	Familienname, Vorname	Wohnort	Funktion
1.	1. Beigeordneter Alparslan, Engin Beigeordnete Herz, Annette	Haan Haan	als Vorsitzende(r) als stellv. Vorsitzende(r)
2.	Lohmar, Wolfram Braun-Kohl, Anette	Haan Haan	als Beisitzer(in) als stellv. Beisitzer(in)
3.	Lemke, Jens Holberg, Gerd	Haan Haan	als Beisitzer(in) als stellv. Beisitzer(in)
4.	Giebels, Harald Schmechler, Folke	Haan Haan	als Beisitzer(in) als stellv. Beisitzer(in)
5.	Drennhaus, Walter Stracke, Bernd	Haan Haan	als Beisitzer(in) als stellv. Beisitzer(in)
6.	Wolfspurger, Juliane Streicher, Yvonne	Haan Haan	als Beisitzer(in) als stellv. Beisitzer(in)
7.	Elker, Uwe Klaus, Marion	Haan Haan	als Beisitzer(in) als stellv. Beisitzer(in)
8.	Kamm, Jürgen Wolff, Ursula	Haan Haan	als Beisitzer(in) als stellv. Beisitzer(in)
9.	Rehm, Andreas Haberpursch, Tabea	Haan Haan	als Beisitzer(in) als stellv. Beisitzer(in)
10.	Ruppert, Michael Raabe, Dirk	Haan Haan	als Beisitzer(in) als stellv. Beisitzer(in)
11.	Schwierzke, Ulrich Scheler, Frank	Haan Haan	als Beisitzer(in) als stellv. Beisitzer(in)

Ferner waren zugezogen:

	Familienname, Vorname	Funktion
1.	Kronauer, Andrea	als Schriftführer/in
2.	Rennert, Michael und Skroblies, Rainer	als Hilfskraft

Ort und Zeit der Sitzung sowie Tagesordnung waren nach § 75 a i. V. m. § 6 Absatz 2 Satz 1 der Kommunalwahlordnung bekanntgemacht worden.

- II. Der Wahlausschuss nahm Einsicht in die Wahlniederschriften und in die als Anlage beigefügte Zusammenstellung der Ergebnisse.

Der Wahlausschuss nahm folgende rechnerische Berichtigungen in den Feststellungen der Wahlvorstände vor:

Er trug Bedenken vor gegen die folgenden Entscheidungen der Wahlvorstände über die Gültigkeit oder Ungültigkeit von Stimmzetteln²:

- III. Die Aufrechnung der Ergebnisse sämtlicher Stimmbezirke einschließlich des Ergebnisses der Briefwahl nach der als Anlage zu dieser Niederschrift beigefügten Zusammenstellung nach Stimmbezirken, Briefwahlvorständen - und Gemeinden* - (gem. Anlage 25a KWahlO) ergab folgendes Gesamtergebnis:

Kennziffer ³		
A	Wahlberechtigte	25.278
B	Wähler/innen	14.331
C	Ungültige Stimmen	203
D	Gültige Stimmen	14.128

Von den gültigen Stimmen entfielen auf

Bewerber/in (Name)	Name/n der Partei/en oder Wählergruppe/n, Kennwort	Stimmen
1. Dr. Warnecke, Bettina	Christlich Demokratische Union Deutschlands, Freie Demokratische Partei (CDU, FDP)	7.103
2. Stracke, Bernd	Sozialdemokratische Partei Deutschlands (SPD)	3.293
3. Lukat, Meike	Wählergemeinschaft Lebenswertes Haan (WLH)	3.732

- IV. Nach § 46 c Abs. 1 und 2 KWahlG ist gewählt, wer mehr als die Hälfte der gültigen Stimmen erhalten hat. Gibt es nur einen zugelassenen Wahlvorschlag, ist der/die Bewerber/in gewählt, wenn sich die Mehrheit der Wähler/innen für ihn/sie entschieden hat. Erhält keiner von mehreren Bewerbern/Bewerberinnen mehr als die Hälfte der gültigen Stimmen, findet eine Stichwahl unter den beiden Bewerberinnen/Bewerbern statt, die bei der ersten Wahl die höchsten Stimmen erhalten haben. Bei Stimmengleichheit entscheidet das von dem/der Wahlleiter/in zu ziehende Los darüber, wer an der Stichwahl teilnimmt.

Mehr als die Hälfte der gültigen Stimmen sind 7.065 Stimmen.

Der Wahlausschuss stellte fest, dass der/die Bewerber/in Dr. Warnecke, Bettina (Wahlvorschlag Nr. 1) mit 7.103 Stimmen mehr als die Hälfte der abgegebenen gültigen Stimmen auf sich vereinigt hat und diese/r damit gewählt ist.

- V. Der Wahlleiter verkündete das Wahlergebnis. Die Verhandlung war öffentlich. Vorstehende Verhandlung wurde vorgelesen, von dem Wahlleiter, Beisitzern und Beisitzerinnen sowie dem/der Schriftführer/in genehmigt und wie folgt unterschrieben:


Der/Die Vorsitzende:


1. Beigeordneter Alparslan, Engin / Beigeordnete Herz, Annette



Die Beisitzer/innen:


Lohmar, Wolfram / Braun-Kohl, Anette
1. 


Lemke, Jens / Holberg, Bernd
2. 


Giebels, Harald / Schmechler, Folke
3. 

Drennhaus, Walter / Strecke, Bernd
4. 

Wolfsperger, Juliane / Stretcher, Yvonne
5. 

Elker, Uwe / Claus, Marion
6. 


Kamm, Jürgen / Wolff, Ursula
7. 

Rehm, Andreas / Heberpusch, Tabea
8. 

Ruppert, Michael / Reabe, Dirk
9. 

Schwierzke, Ulrich / Schefer, Frank
10. 

Der/Die Schriftführer/in:

Kronauer, Andrea


- * Unzutreffendes streichen
- 1 Für die Abwahl des Ober-/Bürgermeisters/der Ober-/Bürgermeisterin oder des Landrates/der Landrätin kann dieses Muster in entsprechend abgewandelter Form verwendet werden
- 2 Der Wahlausschuss ist an die hierüber getroffenen Entscheidungen der Wahlvorstände gebunden. Die Bedenken in der Wahl-niederschrift dienen als Unterlage für die Wahlprüfung
- 3 Kennziffer nach der Zusammenstellung der Anlage 25 KWahlO

**Zusammenstellung der endgültigen, amtlichen Ergebnisse
Wahl des/der Bürgermeister/ers/in am 13.09.2020**




Gemeinde Gartenstadt Haan
Kreis Kreis Mettmann
Land Nordrhein-Westfalen

Lfd. Nr.	Statistische Gemeinde-kennziffer (sechsstellig ohne Länder-schlussel)	Bezeichnung der mit der Zusammenstellung des endgültigen Stimm-mergebisses betrauten Stelle und Gliederung des Stimmergebnisses	Wahlberechtigte					Wähler/Innen		Abgegebene Stimmen		Von den gültigen Stimmen ent-fallen auf die Wahlvorschläge	Stimmen
			laut Wählerverzeichnis		nach § 9 Absatz 2 Satz 2 des Gesetzes	insgesamt (A1 + A2 + A3) 2)	im Stimm-bezirk	mit Wahlbrief	insgesamt	ungültig	gültig		
			A1	A2									
1	158008	Haan 1010	990	505	0	1.495	642	460	1.102	11	1.091	D 1 CDU, FDP Dr. Warnecke, Bettina	621
							58.26%	41.74%	73.71%	1.00%	99.00%	D 2 SPD Stracke, Bernd	276
												D 3 WLH Lukat, Meike	25.30%
2	158008	Haan 1020	1.020	528	0	1.548	531	472	1.003	15	988	D 1 CDU, FDP Dr. Warnecke, Bettina	520
							52.94%	47.06%	64.79%	1.50%	98.50%	D 2 SPD Stracke, Bernd	52.63%
												D 3 WLH Lukat, Meike	270
3	158008	Haan 1030	1.137	450	0	1.587	453	410	863	13	850	D 1 CDU, FDP Dr. Warnecke, Bettina	448
							52.49%	47.51%	54.38%	1.51%	98.49%	D 2 SPD Stracke, Bernd	52.71%
												D 3 WLH Lukat, Meike	215
4	158008	Haan 1040	1.094	294	0	1.388	309	260	569	8	561	D 1 CDU, FDP Dr. Warnecke, Bettina	248
							54.31%	45.69%	40.99%	1.41%	98.59%	D 2 SPD Stracke, Bernd	44.21%
												D 3 WLH Lukat, Meike	119
5	158008	Haan 1050	1.147	314	0	1.461	396	283	679	12	667	D 1 CDU, FDP Dr. Warnecke, Bettina	300
							58.32%	41.68%	46.48%	1.77%	98.23%	D 2 SPD Stracke, Bernd	44.98%
												D 3 WLH Lukat, Meike	204
													30.58%
													163
													24.44%

Lfd. Nr.	Statistische Gemeinde-kennziffer (sechsstellig ohne Länderschlüssel)	Bezeichnung der mit der Zusammenstellung des endgültigen Stimmmergebnisses betrauten Stelle und Gliederung des Stimmmergebnisses	Wahlberechtigte					Wähler/innen			Abgegebene Stimmen		Stimmen
			laut Wählerverzeichnis		nach § 9 Absatz 2 Satz 2 des Gesetzes	insgesamt	mit Wahlbrief	insgesamt	ungültig	gültig			
			ohne Sperrvermerk "W" (Wahlschein)	mit Sperrvermerk "W" (Wahlschein)							A1	A2	
6	158008	Haan 1060	1.015	335	0	1.350	437	308	745	15	730	Dx	296
						58.66%	41.34%	55.19%	2.01%	97.99%		Dx	40.55%
													223
													30.55%
													211
													28.90%
7	158008	Haan 1070	1.065	407	0	1.472	379	368	747	8	739	D 1 CDU, FDP Dr. Warnecke, Bettina	383
						50.74%	49.26%	50.75%	1.07%	98.93%		D 2 SPD Stracke, Bernd	51.83%
												D 3 WLH Lukat, Meike	154
													20.84%
													202
													27.33%
8	158008	Haan 1080	1.021	327	0	1.348	423	307	730	4	726	D 1 CDU, FDP Dr. Warnecke, Bettina	368
						57.95%	42.05%	54.15%	0.55%	99.45%		D 2 SPD Stracke, Bernd	50.69%
													178
													24.52%
													180
													24.79%
9	158008	Haan 1090	1.039	399	0	1.438	456	365	821	11	810	D 1 CDU, FDP Dr. Warnecke, Bettina	370
						55.54%	44.46%	57.09%	1.34%	98.66%		D 2 SPD Stracke, Bernd	45.68%
													184
													22.72%
													256
													31.60%
10	158008	Haan 1100	1.015	368	0	1.383	443	333	776	22	754	D 1 CDU, FDP Dr. Warnecke, Bettina	328
						57.09%	42.91%	56.11%	2.84%	97.16%		D 2 SPD Stracke, Bernd	43.50%
													190
													25.20%
													236
													31.30%
11	158008	Haan 1110	1.036	557	0	1.593	548	497	1.045	13	1.032	D 1 CDU, FDP Dr. Warnecke, Bettina	516
						52.44%	47.56%	65.60%	1.24%	98.76%		D 2 SPD Stracke, Bernd	50.00%
													179
													17.34%

Lfd. Nr.	Statistische Gemeindekennziffer (sechsstellig ohne Länderschlüssel)	Bezeichnung der mit der Zusammenstellung des endgültigen Stimmmergebnisses betrauten Stelle und Gliederung des Stimmmergebnisses	Wahlberechtigte				Wähler/innen		Abgegebene Stimmen		Stimmen	
			laut Wählerverzeichnis ohne Sperrvermerk "W" (Wahlschein)	mit Sperrvermerk "W" (Wahlschein)	nach § 9 Absatz 2 Satz 2 des Gesetzes	Insgesamt (A1 + A2 + A3) 2)	im Stimmbezirk	mit Wahlbrief	insgesamt	ungültig		gültig
			A1	A2	A3	A	B1	B2	B	C	D	Dx
												Dx
												D 3 WLH Lukat, Meike
12	158008	Haan 1120	1.050	541	0	1.591	542 52.98%	481 47.02%	1.023 64.30%	19 1.86%	1.004 98.14%	D 1 CDU, FDP Dr. Warnecke, Bettina
												D 2 SPD Stracke, Bernd
												D 3 WLH Lukat, Meike
13	158008	Haan 1130	1.102	423	0	1.525	464 54.33%	390 45.67%	854 56.00%	12 1.41%	842 98.59%	D 1 CDU, FDP Dr. Warnecke, Bettina
												D 2 SPD Stracke, Bernd
												D 3 WLH Lukat, Meike
14	158008	Haan 1140	1.050	546	0	1.596	558 53.35%	488 46.65%	1.046 65.54%	10 0.96%	1.036 99.04%	D 1 CDU, FDP Dr. Warnecke, Bettina
												D 2 SPD Stracke, Bernd
												D 3 WLH Lukat, Meike
15	158008	Haan 1150	1.109	312	0	1.421	352 56.23%	274 43.77%	626 44.05%	8 1.28%	618 98.72%	D 1 CDU, FDP Dr. Warnecke, Bettina
												D 2 SPD Stracke, Bernd
												D 3 WLH Lukat, Meike
16	158008	Haan 1160	1.032	418	0	1.450	472 55.33%	381 44.67%	853 58.83%	11 1.29%	842 98.71%	D 1 CDU, FDP Dr. Warnecke, Bettina
												D 2 SPD Stracke, Bernd
												D 3 WLH Lukat, Meike
17	158008	Haan 1170	1.224	408	0	1.632	495 58.30%	354 41.70%	849 52.02%	11 1.30%	838 98.70%	D 1 CDU, FDP Dr. Warnecke, Bettina

Lfd. Nr.	Statistische Gemeindekennziffer (sechsstellig ohne Länderschlüssel)	Bezeichnung der mit der Zusammenstellung des endgültigen Stimmmergebnisses betrauten Stelle und Gliederung des Stimmergebnisses	Wahlberechtigte				Wähler/innen		Abgegebene Stimmen		Von den gültigen Stimmen entfallen auf die Wahlvorschläge	Stimmen		
			laut Wählerverzeichnis ohne Sperrvermerk "W" (Wahlschein)	A1	A2	A3	Insgesamt (A1 + A2 + A3) 2	im Stimmbezirk	mit Wahlbrief	insgesamt			ungültig	gültig
				A1	A2	A3	A	B1	B2	B	C	D	Dx	Dx
													D 2 SPD Stracke, Bernd	213 25.42%
													D 3 WLH Lukat, Meike	238 28.40%
18	158008	Gartenstadt Haan	18.146	7.132	0	25.278	7.900 55.13%	6.431 44.87%	14.331 56.69%	203 1.42%	14.128 98.58%		D 1 CDU, FDP Dr. Warnecke, Bettina	7.103 50.28%
													D 2 SPD Stracke, Bernd	3.293 23.31%
													D 3 WLH Lukat, Meike	3.732 26.42%

¹ Hier die Unterschrift des Vertreters der Gemeindebehörde oder Unterschriften der Mitglieder des Wahlausschusses und des Schriftführers.

**Zusammenstellung der vorläufigen, amtlichen Ergebnisse
Wahl des/der Bürgermeisters/in am 13.09.2020**



Gemeinde Gartenstadt Haan
Kreis Kreis Mettmann
Land Nordrhein-Westfalen

Lfd. Nr.	Statistische Gemeindekennziffer (sechsstellig ohne Länderschlüssel)	Bezeichnung der mit der Zusammenstellung des endgültigen Stimmmergebnisses betrauten Stelle und Gliederung des Stimmergebnisses	Wahlberechtigte				Wähler/innen		Abgegebene Stimmen		Stimmen	
			laut Wahlverzeichniss		nach § 9 Absatz 2 Satz 2 des Gesetzes	insgesamt	mit Wahlbrief	ungültig	gültig			
			A1	A2						A3		A
1	158008	Haan 1010	990	505	0	1.495	642 58,26%	460 41,74%	1.102 73,71%	11 1,00%	1.091 99,00%	621 56,92%
												276 25,30%
												194 17,78%
2	158008	Haan 1020	1.020	528	0	1.548	531 52,94%	472 47,06%	1.003 64,79%	15 1,50%	988 98,50%	520 52,63%
												270 27,33%
												198 20,04%
3	158008	Haan 1030	1.137	450	0	1.587	453 52,49%	410 47,51%	863 54,38%	13 1,51%	850 98,49%	448 52,71%
												215 25,29%
												187 22,00%
4	158008	Haan 1040	1.094	294	0	1.388	309 54,31%	260 45,69%	569 40,99%	8 1,41%	561 98,59%	248 44,21%
												119 21,21%
												194 34,58%
5	158008	Haan 1050	1.147	314	0	1.461	396 58,32%	283 41,68%	679 46,48%	12 1,77%	667 98,23%	300 44,98%
												204 30,58%
												163 24,44%

Lfd. Nr.	Statistische Gemeindekennziffer (sechsstellig ohne Länderschlüssel)	Bezeichnung der mit der Zusammenstellung des endgültigen Stimmmergebnisses betrauten Stelle und Gliederung des Stimmmergebnisses	Wahlberechtigte				Wähler/innen		Abgegebene Stimmen		Von den gültigen Stimmen entfallen auf die Wahlvorschläge	Stimmen	
			laut Sperrvermerk "W" (Wahlschein)	mit Sperrvermerk "W" (Wahlschein)	nach § 9 Absatz 2 Satz 2 des Gesetzes	Insgesamt (A1 + A2 + A3) 2)	im Stimmbezirk	mit Wahlbrief	insgesamt	ungültig			gültig
			A1	A2	A3	A	B1	B2	B	C	D	Dx	
6	158008	Haan 1060	1.015	335	0	1.350	437 58.66%	308 41.34%	745 55.19%	15 2.01%	730 97.99%	D 1 CDU, FDP Dr. Warnecke, Bettina D 2 SPD Stracke, Bernd D 3 WLH Lukat, Meike	296 40.55% 223 30.55% 211 28.90%
7	158008	Haan 1070	1.065	407	0	1.472	379 50.74%	368 49.26%	747 50.75%	8 1.07%	739 98.93%	D 1 CDU, FDP Dr. Warnecke, Bettina D 2 SPD Stracke, Bernd	383 51.83% 154 20.84%
8	158008	Haan 1080	1.021	327	0	1.348	423 57.95%	307 42.05%	730 54.15%	4 0.55%	726 99.45%	D 1 CDU, FDP Dr. Warnecke, Bettina D 2 SPD Stracke, Bernd D 3 WLH Lukat, Meike	368 50.69% 178 24.52% 180 24.79%
9	158008	Haan 1090	1.039	399	0	1.438	456 55.54%	365 44.46%	821 57.09%	11 1.34%	810 98.66%	D 1 CDU, FDP Dr. Warnecke, Bettina D 2 SPD Stracke, Bernd D 3 WLH Lukat, Meike	370 45.68% 184 22.72% 256 31.60%
10	158008	Haan 1100	1.015	368	0	1.383	443 57.09%	333 42.91%	776 56.11%	22 2.84%	754 97.16%	D 1 CDU, FDP Dr. Warnecke, Bettina D 2 SPD Stracke, Bernd D 3 WLH Lukat, Meike	328 43.50% 190 25.20% 236 31.30%
11	158008	Haan 1110	1.036	557	0	1.593	548 52.44%	497 47.56%	1.045 65.60%	13 1.24%	1.032 98.76%	D 1 CDU, FDP Dr. Warnecke, Bettina D 2 SPD Stracke, Bernd	516 50.00% 179 17.34%

Lfd. Nr.	Statistische Gemeinde-kennziffer (sechsstellig ohne Länderschlüssel)	Bezeichnung der mit der Zusammenstellung des endgültigen Stimm-mergebisses betrauten Stelle und Gliederung des Stimmmergebisses	Wahlberechtigte					Wähler/innen		Abgegebene Stimmen		Stimmen	
			laut Wählerverzeichnis ohne Sperrvermerk "W" (Wahlschein)	A1	A2	nach § 9 Absatz 2 Satz 2 des Gesetzes	A3	A	im Stimmbezirk	mit Wahlbrief	insgesamt		ungültig
								B1	B2	B	C	D	Dx
			1.050					542	481	1.023	19	1.004	D 3 WLH Lukat, Meike
								52.98%	47.02%	64.30%	1.86%	98.14%	
12	158008	Haan 1120	1.050	1.050	541	0	1.591	542	481	1.023	19	1.004	D 1 CDU, FDP Dr. Warnecke, Bettina
								52.98%	47.02%	64.30%	1.86%	98.14%	D 2 SPD Stracke, Bernd
													D 3 WLH Lukat, Meike
13	158008	Haan 1130	1.102	1.102	423	0	1.525	464	390	854	12	842	D 1 CDU, FDP Dr. Warnecke, Bettina
								54.33%	45.67%	56.00%	1.41%	98.59%	D 2 SPD Stracke, Bernd
													D 3 WLH Lukat, Meike
14	158008	Haan 1140	1.050	1.050	546	0	1.596	558	488	1.046	10	1.036	D 1 CDU, FDP Dr. Warnecke, Bettina
								53.35%	46.65%	65.54%	0.96%	99.04%	D 2 SPD Stracke, Bernd
													D 3 WLH Lukat, Meike
15	158008	Haan 1150	1.109	1.109	312	0	1.421	352	274	626	8	618	D 1 CDU, FDP Dr. Warnecke, Bettina
								56.23%	43.77%	44.05%	1.28%	98.72%	D 2 SPD Stracke, Bernd
													D 3 WLH Lukat, Meike
16	158008	Haan 1160	1.032	1.032	418	0	1.450	472	381	853	11	842	D 1 CDU, FDP Dr. Warnecke, Bettina
								55.33%	44.67%	58.83%	1.29%	98.71%	D 2 SPD Stracke, Bernd
													D 3 WLH Lukat, Meike
17	158008	Haan 1170	1.224	1.224	408	0	1.632	495	354	849	11	838	D 1 CDU, FDP Dr. Warnecke, Bettina
								58.30%	41.70%	52.02%	1.30%	98.70%	D 2 SPD Stracke, Bernd
													D 3 WLH Lukat, Meike

Lfd. Nr.	Statistische Gemeindekennziffer (sechsstellig ohne Länderschlüssel)	Bezeichnung der mit der Zusammenstellung des endgültigen Stimmmergebnisses betrauten Stelle und Gliederung des Stimmmergebnisses	Wahlberechtigte			Wähler/innen		Abgegebene Stimmen		Stimmen		
			laut Wählerverzeichnis		Insgesamt (A1 + A2 + A3) 2)	im Stimmbezirk	mit Wahlbrief	insgesamt	ungültig		gültig	
			ohne Sperrvermerk "W" (Wahlschein)	mit Sperrvermerk "W" (Wahlschein)								nach § 9 Absatz 2 Satz 2 des Gesetzes
A1	A2	A3	A	B1	B2	B	C	D	Dx			
18	158008	Gartenstadt Haan	18.146	7.132	0	25.278	7.900 55.13%	6.431 44.87%	14.331 56.69%	203 1.42%	14.128 98.58%	213 25.42%
												238 28.40%
												7.103 50.28%
												3.293 23.31%
												3.732 26.42%

¹ Hier die Unterschrift des Vertreters der Gemeindebehörde oder Unterschriften der Mitglieder des Wahlausschusses und des Schriftführers.

**Niederschrift über die Sitzung des Wahlausschusses
zur Feststellung des Wahlergebnisses und der Zuteilung der Sitze**

Ort, Datum Haan, 16.09.2020

- I. Zur Feststellung des Ergebnisses der Wahl der Vertretung der Gartenstadt Haan am 13.09.2020 trat heute, am 16.09.2020 nach ordnungsgemäßer Einladung der Wahlausschuss zusammen.

Es waren erschienen:

	Familienname, Vorname	Wohnort	Funktion
1.	1. Beigeordneter Alparslan, Engin Beigeordnete Herz, Annette	Haan Haan	als Vorsitzende(r) als stellv. Vorsitzende(r)
2.	Lohmar, Wolfram Braun-Kohl, Anette	Haan Haan	als Beisitzer(in) als stellv. Beisitzer(in)
3.	Lemke, Jens Holberg, Gerd	Haan Haan	als Beisitzer(in) als stellv. Beisitzer(in)
4.	Giebels, Harald Schmechler, Folke	Haan Haan	als Beisitzer(in) als stellv. Beisitzer(in)
5.	Drennhaus, Walter Stracke, Bernd	Haan Haan	als Beisitzer(in) als stellv. Beisitzer(in)
6.	Wolfesperger, Juliane Streicher, Yvonne	Haan Haan	als Beisitzer(in) als stellv. Beisitzer(in)
7.	Elker, Uwe Klaus, Marion	Haan Haan	als Beisitzer(in) als stellv. Beisitzer(in)
8.	Kamm, Jürgen Wolff, Ursula	Haan Haan	als Beisitzer(in) als stellv. Beisitzer(in)
9.	Rehm, Andreas Haberpursch, Tabea	Haan Haan	als Beisitzer(in) als stellv. Beisitzer(in)
10.	Ruppert, Michael Raabe, Dirk	Haan Haan	als Beisitzer(in) als stellv. Beisitzer(in)
11.	Schwierzke, Ulrich Scheler, Frank	Haan Haan	als Beisitzer(in) als stellv. Beisitzer(in)

Ferner waren zugezogen:

	Familienname, Vorname	Funktion
1.	Kronauer, Andrea	als Schriftführer/in
2.	Rennert, Michael und Skroblied, Rainer	als Hilfskraft

Ort und Zeit der Sitzung sowie Tagesordnung waren nach § 6 Absatz 2 Satz 1 der Kommunalwahlordnung bekannt gemacht worden.

- II. Der Wahlausschuss nahm Einsicht in die Wahlniederschriften und in die als Anlage beigefügte Zusammenstellung der Ergebnisse.

Der Wahlausschuss nahm folgende rechnerische Berichtigungen in den Feststellungen der Wahlvorstände vor:

--

Er trug Bedenken vor gegen die folgenden Entscheidungen der Wahlvorstände über die Gültigkeit oder Ungültigkeit von Stimmzetteln¹

--

III. Wahlergebnis auf Grund der relativen Mehrheitswahl

Die Wahl in den Wahlbezirken hatte das aus der Anlage _____ (s. die beigefügte Aufstellung gemäß Anlage 25 KWahlO) ersichtliche Ergebnis. Hiernach sind in den einzelnen Wahlbezirken folgende Bewerber/innen direkt gewählt:

Wahlbezirk	Bewerber/in
Wahlbezirk 1010	Lemke, Jens, CDU
Wahlbezirk 1020	Niklaus, Jens, SPD
Wahlbezirk 1030	Leonhardt, Annette, CDU
Wahlbezirk 1040	Lukat, Meike, WLH
Wahlbezirk 1050	Haesen, Martin Mathias, SPD
Wahlbezirk 1060	Stracke, Bernd, SPD
Wahlbezirk 1070	Holberg, Gerd, CDU
Wahlbezirk 1080	Wetterau, Rainer, CDU
Wahlbezirk 1090	Blossey, Felix, SPD
Wahlbezirk 1100	Schmelcher, Folke, CDU
Wahlbezirk 1110	Braun-Kohl, Anette Ute, CDU
Wahlbezirk 1120	Dr. med. Bölke, Edwin, CDU
Wahlbezirk 1130	Endereß, Vincent Frederic, CDU
Wahlbezirk 1140	Mentrop, Klaus, CDU
Wahlbezirk 1150	Kaimer, Tobias, CDU
Wahlbezirk 1160	Dürr, Jörg, SPD
Wahlbezirk 1170	Morwind, Monika, CDU

IV. Wahlergebnis auf Grund des Verhältnisausgleichs aus den Reservelisten

1. Im Wahlgebiet verteilen sich die gültigen Stimmen auf die Parteien, Wählergruppen und die Einzelbewerber/innen, wie aus der Anlage (s. die beigefügte Aufstellung gemäß Anlage 25a KWahlO) ersichtlich, wie folgt:

Partei, Wählergruppe, Einzelbewerber/in	Zahl der Stimmen	
	absolut	v. H.
CDU	4557	32,17
SPD	2992	21,12
WLH	2243	15,83
GAL	2088	14,74
FDP	962	6,79
AfD	588	4,15
Bürger für Haan - Bürger Union	578	4,08
DIE LINKE	157	1,11

Insgesamt	14165	100
-----------	-------	-----

2. Am Verhältnisausgleich nehmen nicht teil die Einzelbewerber/innen und folgende Parteien/Wählergruppen, weil für sie keine Reserveliste zugelassen ist: -
3. Durch Abzug der Stimmen dieser Einzelbewerber/innen, Parteien oder Wählergruppen von der Gesamtstimmenzahl (s. Nummer 1) wird die bereinigte Gesamtstimmenzahl der am Verhältnisausgleich teilnehmenden Parteien/Wählergruppen errechnet: Gesamtstimmenzahl 14165 minus Stimmenzahl der Einzelbewerber/innen und Parteien/Wählergruppen, die am Verhältnisausgleich nicht teilnehmen 0 = bereinigte Gesamtstimmenzahl 14165
4. Die Ausgangszahl der Sitze für die Sitzverteilung und den Verhältnisausgleich aus den Reservelisten (Mindestzahl der Sitze nach § 3 Absatz 2 des Gesetzes ggf. abzüglich der Sitze, die auf Einzelbewerber/innen und auf Bewerber/innen von Parteien oder Wählergruppen entfallen sind, für die keine Reservelisten zugelassen worden sind) beträgt: 34
5. Der Zuteilungsdivisor, der sich aus der Teilung der bereinigten Gesamtstimmenzahl durch die Ausgangszahl der Sitze ergibt, beträgt 416,6176 (Angabe mit vier Stellen hinter dem Komma)
6. Auf Grund dieses Zuteilungsdivisors stehen den Parteien und Wählergruppen nach dem Divisorverfahren mit Standardrundung die folgenden Sitze zu:

Tabelle 1

Partei, Wählergruppe	Stimmenanzahl	Divisor <small>(mit 4 Stellen hinter dem Komma)</small>	Sitze ungerundet <small>(mit 4 Stellen hinter dem Komma)</small>	Sitze nach ganzen Zahlen
CDU	4557	416,6176	10,9380	11
SPD	2992	416,6176	7,1816	7
WLH	2243	416,6176	5,3838	5
GAL	2088	416,6176	5,0117	5
FDP	962	416,6176	2,3090	2
AfD	588	416,6176	1,4113	1
Bürger für Haan - Bürger Union	578	416,6176	1,3873	1
DIE LINKE	157	416,6176	0,3768	0
gesamt	14165	---	---	32

7. Da nach Nummer 6 weniger Sitze als nach der Ausgangszahl der Sitze vergeben würden, war der Divisor auf den nächstfolgenden Wert herabzusetzen.
 - a). Bei **Unterschreitung** der maßgeblichen Ausgangszahl der Sitze um eins, zwei, drei usw. ist der größte, zweitgrößte, drittgrößte usw. der Quotienten (Divisorkandidaten), die aus der Teilung der Stimmenzahlen der Parteien und Wählergruppen durch deren um 0,5 erhöhte bisherige Sitzzahl resultieren, der maßgebliche nächstfolgende Divisor (§ 61 Absatz 4 Satz 3 KWahlO):

Tabelle 2

Partei, Wählergruppe	Stimmenanzahl	Sitze nach ganzen Zahlen lt. Tabelle 2	Sitze erhöht um 0,5	Divisorkandidaten <small>(mit 4 Stellen hinter dem Komma)</small>	Maßgeblicher Divisor <small>(mit 4 Stellen hinter dem Komma)</small>
CDU	4557	11	11,5000	396,2608	398.9333
SPD	2992	7	7,5000	398,9333	398.9333
WLH	2243	5	5,5000	407,8181	398.9333
GAL	2088	5	5,5000	379,6363	398.9333

FDP	962	2	2,5000	384,8000	398.9333
AfD	588	1	1,5000	392,0000	398.9333
Bürger für Haan - Bürger Union	578	1	1,5000	385,3333	398.9333
DIE LINKE	157	0	0,5000	314,0000	398.9333

Aufgrund des Zuteilungsddivisors nach Buchstabe a) 0,5 stehen den Parteien und Wählergruppen die folgenden Sitze zu:

Tabelle 3

Partei, Wählergruppe	Stimmenanzahl	Divisor <i>(mit 4 Stellen hinter dem Komma)</i>	Sitze ungerundet <i>(mit 4 Stellen hinter dem Komma)</i>	Sitze nach ganzen Zahlen
CDU	4557	398,9333	11,4229	11
SPD	2992	398,9333	7,5000	8
WLH	2243	398,9333	5,6224	6
GAL	2088	398,9333	5,2339	5
FDP	962	398,9333	2,4114	2
AfD	588	398,9333	1,4739	1
Bürger für Haan - Bürger Union	578	398,9333	1,4488	1
DIE LINKE	157	398,9333	0,3935	0
gesamt	14165	---	---	34

8. Eine Berechnung nach § 33 Abs. 3 KWahlG entfällt, weil keine Partei(en) / Wählergruppe(n) in den Wahlbezirken mehr Sitze errungen haben, als ihr / ihnen nach dem Verhältnisausgleich zusteht/zustehen.
 9. entfällt (da keine Partei mehr Direktmandate erhalten hat, als ihr Sitze zustehen)
 10. Eine Berechnung nach § 33 Abs. 4 KWahlG entfällt, da keine Partei / Wählergruppe mehr als die Hälfte der gültigen Stimmen errungen hat, oder die Partei / Wählergruppe auch mehr als die Hälfte der Mandate besitzt.
- V. Die endgültig zu vergebenden Sitze verteilen sich wie folgt:

Partei, Wählergruppe	Stimmenanzahl	Divisor	Sitze ungerundet	Sitze nach ganzen Zahlen	Sitze aus den Wahlbezirken (Direktmandate)	Sitze aus der Reserveliste
CDU	4557	398.9333	11,4229	11	11	0
SPD	2992	398.9333	7,5000	8	5	3
WLH	2243	398.9333	5,6224	6	1	5
GAL	2088	398.9333	5,2339	5	0	5
FDP	962	398.9333	2,4114	2	0	2
AfD	588	398.9333	1,4739	1	0	1
Bürger für Haan - Bürger Union	578	398.9333	1,4488	1	0	1


DIE LINKE	157	398.9333	0,3935	0	0	0
Gesamt	14165			34	17	17

- VI.** Innerhalb der Parteien und Wählergruppen wurden die Sitze auf die Bewerber/innen unter Zugrundelegung der Reihenfolge verteilt, die sich aus den Reservelisten der Parteien und Wählergruppen ergibt. Hierbei wurden Bewerber/innen, die in einem Wahlbezirk gewählt sind, nicht berücksichtigt.


Partei / Wählergruppe	Kandidat Mandat
SPD	Klaus, Hannelore Marion Reservelistenplatz 3
SPD	Kunkel-Grätz, Simone Reservelistenplatz 4
SPD	Drennhaus, Walter Reservelistenplatz 5
WLH	Höhne, Thomas Siegfried Reservelistenplatz 2
WLH	Wahlers, Annegret Reservelistenplatz 3
WLH	Kamm, Barbara Reservelistenplatz 4
WLH	Lütz, Sonja Reservelistenplatz 5
WLH	Lütz, Nadine Reservelistenplatz 6
GAL	Zerhusen-Elker, Elke Reservelistenplatz 1
GAL	Rehm, Andreas Reservelistenplatz 2
GAL	Günther, Nicola Gesa Reservelistenplatz 3
GAL	Sack, Jochen Reservelistenplatz 4
GAL	Haberpursch, Tabea Reservelistenplatz 5
FDP	Ruppert, Michael Reservelistenplatz 1
FDP	Raabe, Dirk Reservelistenplatz 2
AfD	Schwierzke, Ulrich Reservelistenplatz 1
Bürger für Haan - Bürger Union	Giebels, Harald Reservelistenplatz 1

- VII.** Der Wahlleiter verkündete das Wahlergebnis. Die Verhandlung war öffentlich. Vorstehende Verhandlung wurde vorgelesen, von dem Wahlleiter, den Beisitzern/Beisitzerinnen und dem/der Schriftführer/in genehmigt und wie folgt unterschrieben:

Der/Die Vorsitzende:

1. Beigeordneter Alparslan, Engin / Beigeordnete Metz, Annette


Die Beisitzer/innen:

Lohmar, Wolfram / Braun-Kohl, Anette
1. 


Lemke, Jens / Holberg, Gerd
2. 

Giebels, Harald / Schmechler, Folke
3. 

Drennhaus, Walter / Straake, Bernd
4. 

Wolfsperger, Juliane / Streicher, Yvonne
5. 

Elker, Uwe / Kops, Marion
6. 


Kamm, Jürgen / Wolf, Ursula
7. 

Rehm, Andreas / Haberpfecht, Tabea
8. 

Ruppert, Michael / Raabe, Dirk
9. 

Schwierzke, Ulrich / Scheler, Frank
10. 

Der/Die Schriftführer/in:

Kronauer, Andrea


1) Der Wahlausschuss ist an die hierüber getroffenen Entscheidungen der Wahlvorstände gebunden. Die Bedenken in der Wahl-niederschrift dienen als Unterlage für die Wahlprüfung

Zusammenstellung der vorläufigen Ergebnisse Ratswahl am 13.09.2020

Gemeinde Gartenstadt Haan
 Kreis Kreis Mettmann
 Land Nordrhein-Westfalen

Lfd. Nr.	Statistische Gemeinde-Kennziffer (sechsstellig ohne Länderschlüssel)	Bezeichnung der mit der Zusammenstellung des endgültigen Stimmmergebisses betrauten Stelle und Gliederung des Stimmergebnisses	Wahlberechtigte				Wähler/innen		Abgegebene Stimmen			Stimmen
			laut Sperrvermerk "W" (Wahrschein)	mit Sperrvermerk "W" (Wahrschein)	nach § 9 Absatz 2 Satz 2 des Gesetzes	Insgesamt (A1 + A2 + A3) (2)	im Stimmbezirk	mit Wahlbrief	insgesamt	ungültig	gültig	
			A1	A2	A3	A	B1	B2	B	C	D	Dx
1	158008	Wahlbezirk 1010	990	505	0	1.495	639 58.14%	460 41.86%	1.099 73.51%	2 0.18%	1.097 99.82%	453 41.29%
												162 14.77%
												84 7.66%
												301 27.44%
												42 3.83%
												21 1.91%
												34 3.10%
2	158008	Wahlbezirk 1020	1.020	528	0	1.548	529 52.85%	472 47.15%	1.001 64.66%	16 1.60%	985 98.40%	303 30.76%
												317 32.18%
												113 11.47%
												132 13.40%
												42 4.26%
												46 4.67%
												32 3.25%
3	158008	Wahlbezirk 1030	1.137	450	0	1.587	453 52.37%	412 47.63%	865 54.51%	5 0.58%	860 99.42%	325 37.79%



Lfd. Nr.	Statistische Gemeindekennziffer (sechsstellig ohne Länderschlüssel)	Bezeichnung der mit der Zusammenstellung des endgültigen Stimmmergebisses betrauten Stelle und Gliederung des Stimmmergebisses	Wahlberechtigte			Wähler/innen		Abgegebene Stimmen		Von den gültigen Stimmen entfallen auf die Wahlvorschläge	Stimmen	
			laut Sperrvermerk "W" (Wahlschein)	mit Sperrvermerk "W" (Wahlschein)	nach § 9 Absatz 2 Satz 2 des Gesetzes	Insgesamt (A1 + A2 + A3) 2)	im Stimmbezirk	mit Wahlbrief	insgesamt			ungültig
			A1	A2	A3	A	B1	B2	B	C	D	Dx
												Dx
												D 2 SPD Wolfsperger, Juliane
												199 23.14%
												D 3 WLH Dr. Fritz, Torsten
												156 18.14%
												D 4 GAL Riepe, Jonas
												97 11.28%
												D 5 FDP Dahmann, Eva-Lotta
												34 3.95%
												D 6 AfD Wittelsbürger, Anne
												49 5.70%
4	158008	Wahlbezirk 1040	1.094	294	0	1.388	308 54.42%	258 45.58%	566 40.78%	10 1.77%	556 98.23%	D 1 CDU Bartz-Jetzki, Nadine
												D 2 SPD Drennhaus, Walter
												103 18.53%
												D 3 WLH Lukat, Meike
												145 26.08%
												D 4 GAL Dröttboom, Lucio
												75 13.49%
												D 5 FDP Salm, Dominik
												27 4.86%
												D 6 AfD Krolle, Rüdiger
												30 5.40%
												D 7 Bürger für Haan - Bürger Union Paulus, Alexander
												37 6.65%
5	158008	Wahlbezirk 1050	1.147	314	0	1.461	396 58.58%	280 41.42%	676 46.27%	9 1.33%	667 98.67%	D 1 CDU Abel, Robert
												D 2 SPD Haesen, Martin Mathias
												233 34.93%
												D 3 WLH Bergs, Christoph
												86 12.89%
												D 4 GAL Ramsel, Silvia
												76 11.39%
												D 5 FDP Vossieg, Arnd
												80 11.99%

Lfd. Nr.	Statistische Gemeindekennziffer (sechsstellig ohne Länder-schlüsse)	Bezeichnung der mit der Zusammenstellung des endgültigen Stimm-mergebisses betrauten Stelle und Gliederung des Stimmmergebisses	Wahlberechtigte				Wähler/innen		Abgegebene Stimmen		Von den gültigen Stimmen ent-fallen auf die Wahlvorschläge	Stimmen		
			laut Wählerverzeichnis ohne Sperr-vermerk "W" (Wahlschein)	A1	A2	A3	Insgesamt (A1 + A2 + A3) 2)	im Stimm-bezirk	mit Wahlbrief	insgesamt			ungültig	gültig
				A1	A2	A3	A	B1	B2	B	C	D	Dx	Dx
9	158008	Wahlbezirk 1090	1.039	399	0	1.438	455 55.56%	364 44.44%	819 56.95%	13 1.59%	806 98.41%		D 3 WLH Queißer, Christian	108 14.90%
													D 4 GAL Knop, Olaf	85 11.72%
													D 5 FDP Straßburg, Klaus	40 5.52%
													D 6 AfD Krütt, Bernd	26 3.59%
													D 7 Bürger für Haan - Bürger Union Kulas-Scherf, Ji-Yon	27 3.72%
													D 8 DIE LINKE Mager, Christof	28 3.86%
													D 1 CDU Greeff, Udo	206 25.56%
													D 2 SPD Blosssey, Felix	210 26.05%
													D 3 WLH Lennartz, Anika	141 17.49%
													D 4 GAL Zerhusen-Elker, Elke	105 13.03%
													D 5 FDP Brüntrup, Angela	54 6.70%
													D 6 AfD Birk, Andrea Monika	31 3.85%
													D 7 Bürger für Haan - Bürger Union Giebels, Christel	35 4.34%
													D 8 DIE LINKE Wolber, Bettina Margareta	24 2.98%
10	158008	Wahlbezirk 1100	1.015	368	0	1.383	443 57.09%	333 42.91%	776 56.11%	14 1.80%	762 98.20%		D 1 CDU Schmelcher, Folke	186 24.41%
													D 2 SPD Hackbeil, Peter	148 19.42%
													D 3 WLH Kamm, Barbara	136 17.85%

Lfd. Nr.	Statistische Gemeindekennziffer (sechsstellig ohne Länderschlüssel)	Bezeichnung der mit der Zusammenstellung des endgültigen Stimmmergebnisses betrauten Stelle und Gliederung des Stimmmergebnisses	Wahlberechtigte				Wähler/innen			Abgegebene Stimmen		Stimmen	
			laut Sperrvermerk "W" (Wahlschein)	laut Sperrvermerk "W" (Wahlschein)	nach § 9 Absatz 2 Satz 2 des Gesetzes	Insgesamt (A1 + A2 + A3) 2)	im Stimmbezirk	mit Wahlbrief	insgesamt	ungültig	gültig		
			A1	A2	A3	A	B1	B2	B	C	D		
												Dx	
												Dx	
												Dx	
												Dx	
13	158008	Wahlbezirk 1130	1.102	423	0	1.525	465 54.32%	391 45.68%	856 56.13%	9	847 98.95%	D 5 FDP Kirchhoff, Thomas D 6 AfD Wimmer, Renate D 7 Bürger für Haan - Bürger Union Prof. Dr. Helmke, Stefan D 1 CDU Endereß, Vincent Frederic D 2 SPD Sordi, Anna Maria D 3 WLH Schneider, Gerhard Fritz D 4 GAL Haberpursch, Tabea D 5 FDP Ruppert, Michael D 6 AfD Renner, Martin Erwin D 7 Bürger für Haan - Bürger Union Giebels, Harald	114 11.23% 34 3.35% 46 4.53% 332 39.20% 126 14.88% 132 15.58% 97 11.45% 58 6.85% 49 5.79% 53 6.26%
14	158008	Wahlbezirk 1140	1.050	546	0	1.596	559 53.24%	491 46.76%	1.050 65.79%	6	1.044 99.43%	D 1 CDU Mentrop, Klaus D 2 SPD Kunkel-Grätz, Simone D 3 WLH Lütz, Sonja D 4 GAL Lemmer, Hans-Jürgen D 5 FDP Höhn, Alexander D 6 AfD Holz, Bertram D 7 Bürger für Haan - Bürger Union Dr. Köhne, Angela	426 40.80% 181 17.34% 122 11.69% 128 12.26% 99 9.48% 33 3.16% 55 5.27%

Lfd. Nr.	Statistische Gemeindekennziffer (sechsstellig ohne Länderschlüssel)	Bezeichnung der mit der Zusammenstellung des endgültigen Stimmmergebisses betrauten Stelle und Gliederung des Stimmmergebisses	Wahlberechtigte					Wähler/innen		Abgegebene Stimmen		Stimmen			
			laut Sperrvermerk "W" (Wahlschein)	laut Wählerverzeichnis	A1	A2	A3	Insgesamt (A1 + A2 + A3) 2)	im Stimmbezirk	mit Wahlbrief	insgesamt		ungültig	gültig	
15	158008	Wahlbezirk 1150			1.109	312	0	1.421	352	274	626	7	619	Dx	205
									56.23%	43.77%	44.05%	1.12%	98.88%	D 1 CDU Kaimer, Tobias	33.12%
														D 2 SPD Klaus, Ulrich Heribert	96
														D 3 WLH Höhne, Thomas Siegfried	15.51%
														D 4 GAL Hesse, Andreas	116
														D 5 FDP Schüffner, Ingrid	18.74%
														D 6 AfD Scheler, Frank	89
														D 7 Bürger für Haan - Bürger Union Kramp, Michael	14.38%
														D 8 DIE LINKE Kreutner, Isabell	30
16	158008	Wahlbezirk 1160			1.032	418	0	1.450	472	380	852	14	838	D 1 CDU Heuser, Brigitte Luise	4.85%
									55.40%	44.60%	58.76%	1.64%	98.36%	D 2 SPD Dürr, Jörg	26.61%
														D 3 WLH Lütz, Nadine	273
														D 4 GAL Zambon, Stephanie	32.58%
														D 5 FDP Sawukaytis, Hendrik	100
														D 6 AfD Michels, Andrea	11.93%
														D 8 DIE LINKE Herder, Lea Kyra	96
17	158008	Wahlbezirk 1170			1.224	408	0	1.632	495	352	847	8	839	D 1 CDU Morwind, Monika	11.46%
									58.44%	41.56%	51.90%	0.94%	99.06%	D 2 SPD Petersen, Michael Henning	81
															45
															5.37%
															20
															2.39%
															219
															26.10%
															142
															16.92%

Lfd. Nr.	Statistische Gemeindekennziffer (sechsstellig ohne Länderschlüssel)	Bezeichnung der mit der Zusammenstellung des endgültigen Stimmmergebnisses betrauten Stelle und Gliederung des Stimmmergebnisses	Wahlberechtigte				Wähler/innen		Abgegebene Stimmen		Von den gültigen Stimmen entfallen auf die Wahlvorschläge	Stimmen		
			laut Wählerverzeichnis ohne Sperrvermerk "W" (Wahlschein)	A1	A2	A3	Insgesamt (A1 + A2 + A3) 2)	im Stimmbezirk	mit Wahlbrief	insgesamt			ungültig	gültig
				A1	A2	A3	A	B1	B2	B	C	D	Dx	Dx
													D 3 WLH Lukat, Tessa	152 18.12%
													D 4 GAL Rehm, Andreas	175 20.86%
													D 5 FDP Sawukaytis, Britta	55 6.56%
													D 6 AfD Oswald, Gert	30 3.58%
													D 7 Bürger für Haan - Bürger Union Dr. De Zeeuw, Justus	66 7.87%
18	156008	Gartenstadt Haan	18.146	7.132	0	25.278	7.894 55.13%	6.424 44.87%	14.318 56.64%	153 1.07%	14.165 98.93%		D 1 CDU	4.557 32.17%
													D 2 SPD	2.992 21.12%
													D 3 WLH	2.243 15.83%
													D 4 GAL	2.088 14.74%
													D 5 FDP	962 6.79%
													D 6 AfD	588 4.15%
													D 7 Bürger für Haan - Bürger Union	578 4.08%
													D 8 DIE LINKE	157 1.11%

		15.08.2020	

¹ Hier die Unterschrift des Vertreters der Gemeindebehörde oder Unterschriften der Mitglieder des Wahlausschusses und des Schriftführers.

**Niederschrift
über die Sitzung des Wahlausschusses
zur Feststellung des Wahlergebnisses und der Zuteilung der Sitze
für den Seniorenbeirat der Stadt Haan**

Zur Feststellung des Ergebnisses der Wahl des Seniorenbeirates der Stadt Haan am 13. September 2020 trat heute am 16. September 2020 nach ordnungsgemäßer Einladung der Wahlausschuss zusammen. Es waren erschienen:

- | | |
|------------------------|-------------------|
| 1. Kuppert, Michael | als Vorsitzende/r |
| 2. Lohmes, Wolfram | als Beisitzer/in |
| 3. Lenke, Jens | als Beisitzer/in |
| 4. Drömmhaus, Walter | als Beisitzer/in |
| 5. Wolfspenner, Julian | als Beisitzer/in |
| 6. Elber, Ulrike | als Beisitzer/in |
| 7. Kamm, Jürgen | als Beisitzer/in |
| 8. Zehn, Andreas | als Beisitzer/in |
| 9. Siebels, Hendrik | als Beisitzer/in |
| 10. Schwitzke, Ullrich | als Beisitzer/in |

Ferner waren Frau Andrea Kronauer als Schriftführerin und Herr StVR Rainer Skrobliß als Hilfskraft zugegen. Ort und Zeit der Sitzung sowie Tagesordnung waren nach § 6 Abs. 2 Satz 1 der Kommunalwahlordnung bekannt gemacht worden.

Der Wahlausschuss nahm Einsicht in die Wahlniederschriften und in die als Anlage beigefügte Zusammenstellung der Ergebnisse. Der Wahlausschuss nahm folgende rechnerische Berichtigungen in den Feststellungen der Wahlvorstände vor:


Keine.

Er trug Bedenken gegen folgende Entscheidungen der Wahlvorstände über die Gültigkeit oder Ungültigkeit von Stimmzetteln* vor:


Keine.

Der Wahlausschuss stellte das Wahlergebnis gemäß der Anlage zu dieser Niederschrift fest. Der Wahlleiter verkündete das Wahlergebnis. Die Verhandlung war öffentlich. Vorstehende Verhandlung wurde vorgelesen, von dem Wahlleiter, den Beisitzer(inne)n und der Schriftführerin genehmigt und wie folgt unterschrieben:


Die / Der Vorsitzende



Die Schriftführerin



Die Beisitzer/innen

1. 

6. 

2. 

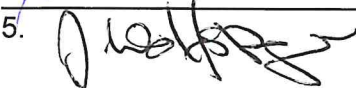
7. 

3. 

8. 

4. 

9. 

5. 

10. 

* Der Wahlausschuss ist an die hierüber getroffenen Entscheidungen der Wahlvorstände gebunden. Die Bedenken in der Wahlniederschrift dienen als Unterlage für die Wahlprüfung.

Verteilung der Sitze Seniorenbeiratswahl Gartenstadt Haan

Sitzverteilung

Es wurden 9 Sitze vergeben.
gewählte Kandidaten

Partei	Kandidat	Mandat
Haaner Senioren und CDU	Dr. Brockmeyer, Rolf	Listenplatz 1
Haaner Senioren und CDU	Bürger, Ursula	Listenplatz 2
Haaner Senioren und CDU	Babel, Alfred	Listenplatz 3
Haaner Senioren und CDU	Schwarze, Barbara	Listenplatz 4
SPD	Sattler, Karlo	Listenplatz 1
SPD	Wolfsperger, Helene	Listenplatz 2
SPD	Thörmer, Klaus	Listenplatz 3
Arbeiterwohlfahrt Ortsverein Haan	Hoffmann, Hermann	Listenplatz 1
Arbeiterwohlfahrt Ortsverein Haan	Kästner, Ekkehard	Listenplatz 2

Folgende Stimmen wurden für die Parteien/Einzelbewerber abgegeben:

Lfd. Nr.	Name	Stimmen	Anzahl an Listenkandidaten
1	Haaner Senioren und CDU	2646	9
2	SPD	1689	10
3	Arbeiterwohlfahrt Ortsverein Haan	992	2

Gesamtstimmenzahl: 5327

Gesamtzahl der zu verteilenden Sitze: 9

Partei, Wählergruppe, Einzelbewerber	Stimmen (absolut)	Stimmen (Prozent)
Haaner Senioren und CDU	2646	49,67 %
SPD	1689	31,71 %
Arbeiterwohlfahrt Ortsverein Haan	992	18,62 %
gesamt	5327	

Gesamtstimmenzahl: 5327

Sitzzahl: 9

1. Ausgangszahl für die Sitzverteilung ist die in der Satzung festgelegte Gesamtzahl der Sitze der Vertretung des Stadtbezirks; sie beträgt: 9
2. Der Zuteilungsdvisor, der sich aus der Teilung der (bereinigten) Gesamtstimmenzahl 5.327 durch die Gesamtzahl der Sitze ergibt, beträgt 591,8888 (Angabe mit 4 Stellen hinter dem Komma)
3. Auf Grund dieses Zuteilungsdvisors stehen den Parteien und Wählergruppen nach dem Divisorverfahren mit Standardrundung die folgenden Sitze zu:

Tabelle 1

Partei, Wählergruppe	Stimmenanzahl	Divisor <i>(mit 4 Stellen hinter dem Komma)</i>	Sitze ungerundet <i>(mit 4 Stellen hinter dem Komma)</i>	Sitze nach ganzen Zahlen
Haaner Senioren und CDU	2646	591,8888	4,4704	4
SPD	1689	591,8888	2,8535	3
Arbeiterwohlfahrt Ortsverein Haan	992	591,8888	1,6759	2
gesamt	5327	---	---	9

4. Entfällt (da so viele Sitze vergeben wurden, wie die Ausgangswahl vorsieht)

Eine Berechnung nach § 33 Abs. 4 KWahlG entfällt, da keine Partei / Wählergruppe mehr als die Hälfte der gültigen Stimmen errungen hat, oder die Partei / Wählergruppe auch mehr als die Hälfte der Mandate besitzt.

Die endgültig zu vergebenden Sitze verteilen sich wie folgt:

Partei, Wählergruppe, Einzelbewerber	Stimmenzahl	insgesamt
Haaner Senioren und CDU	2646	4
SPD	1689	3
Arbeiterwohlfahrt Ortsverein Haan	992	2
gesamt	5327	9

Zusammenstellung des endgültigen Wahlergebnisses der Wahl des Seniorenbeirats am 13. September 2020

	Wahlberechtigte	ohne Sperrvermerk		mit Sperrvermerk		im Stimmbezirk		Wähler(innen)		Arbeiterwohlfahrt Ortsverein Haan
		Sperrvermerk	Sperrvermerk	ungültig	gültig	Senioren und CDU	SPD			
1010 Bürgersaal Gruitzen Dorf	439	291	148	298	8	290	151	96	43	
1020 Turnhalle am Sportplatz Gruitzen	654	396	258	410	10	400	185	162	53	
1030 Waldorfschule	550	346	204	269	3	266	132	90	44	
1040 Grundschule Bollenberg (Turnhalle)	450	305	145	223	11	212	99	68	45	
1050 Jugendhaus der Stadt Haan	562	418	144	270	11	259	103	95	61	
1060 Gymnasium (Foyer Sporthalle)	601	435	166	311	7	304	108	109	87	
1070 Schulzentrum (Foyer der Hauptschule)	652	431	221	353	3	350	177	114	59	
1080 Grundschule Bollenberg (Mensa)	576	378	198	346	4	342	171	115	56	
1090 Grundschule Mittelhaan	557	371	186	343	10	333	165	96	72	
1100 Volkshochschule	500	342	158	274	8	266	120	82	64	
1110 Schulzentrum (Foyer der Gesamtschule)	642	355	287	404	9	395	197	122	76	
1120 Don-Bosco-Schule, OGSGebäude, Raum 1	686	412	274	417	15	402	248	94	60	
1130 Don-Bosco-Schule, OGSGebäude, Raum 2	664	460	204	360	2	358	206	92	60	
1140 Grundschule Unterhaan (Pavillion P01)	589	379	210	350	5	345	206	89	50	
1150 Grundschule Unterhaan (Sporthalle)	530	382	148	229	3	226	109	63	54	
1160 Kindergarten Märchenwald	556	370	186	318	12	306	136	111	59	
1170 Übungshalle des Schützenvereins Haan	611	436	175	282	9	273	133	91	49	
Summe	9819	6507	3312	5457	130	5327	2646	1689	992	

Haan, 13.09.20

[Handwritten signature]