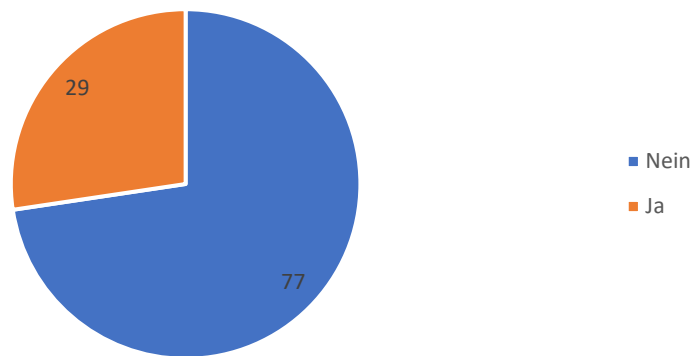


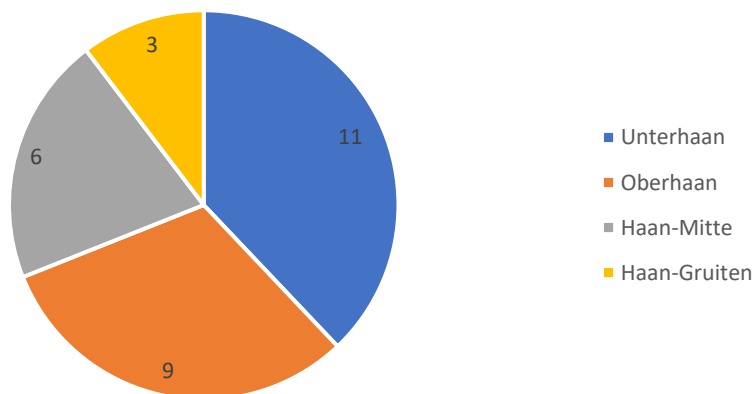
# Elternbefragung Betreuungsbedarfe Haan (Kind in Betreuung)

Dauer: 2-3 Min. – 112 Antworten

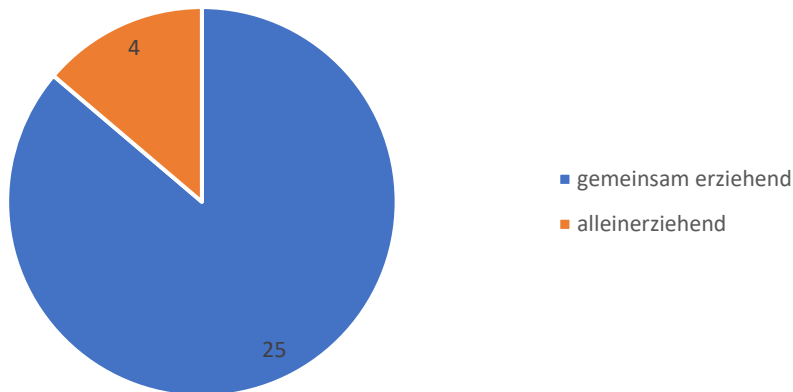
1. Sehen Sie aktuell ungedeckte oder veränderte Bedarfe für die Betreuung Ihrer Kinder?



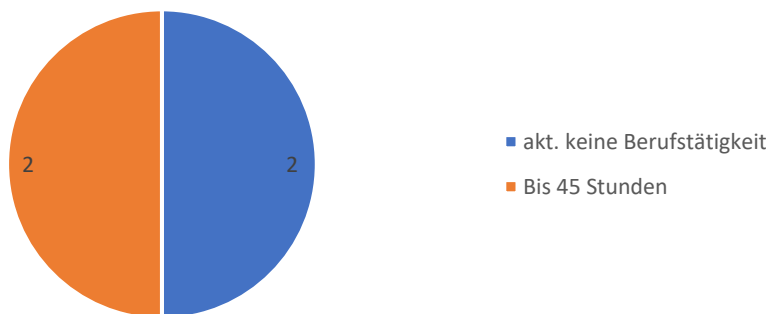
2. In welchem Stadtteil leben Sie?



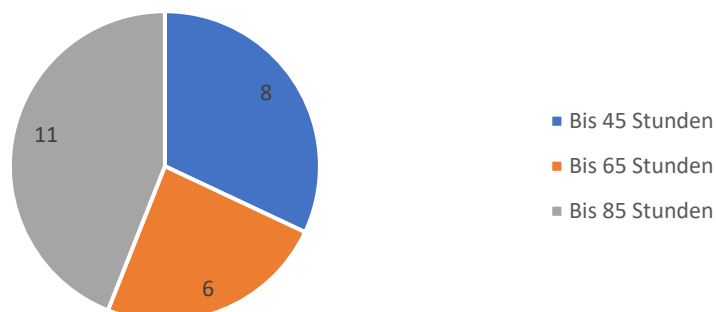
### 3. Wie ist Ihre Erziehungssituation?



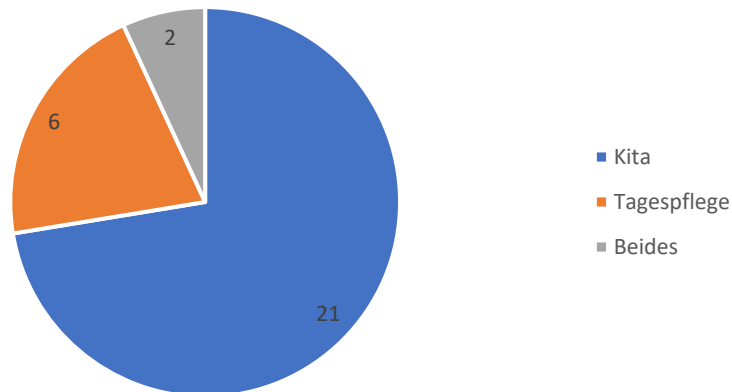
#### 3.1: Wenn 3. "alleinerziehend": Wie ist die berufliche Situation in Ihrem Haushalt bezogen auf die wöchentlichen Arbeitsstunden?



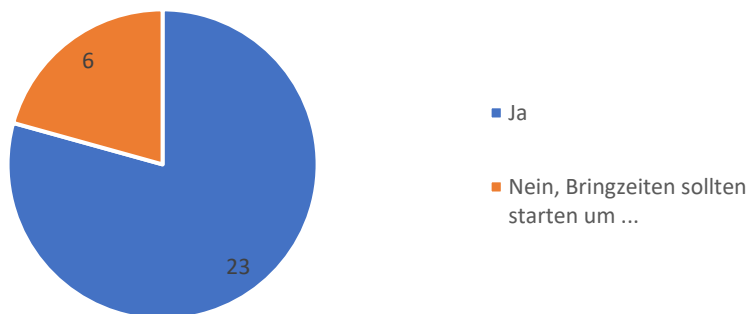
#### 3.2: Wenn 3. "gemeinsam erziehend": Wie ist die berufliche Situation in Ihrem Haushalt bezogen auf die wöchentlichen Arbeitsstunden?



#### 4. Welche Einrichtungen nutzen Sie?

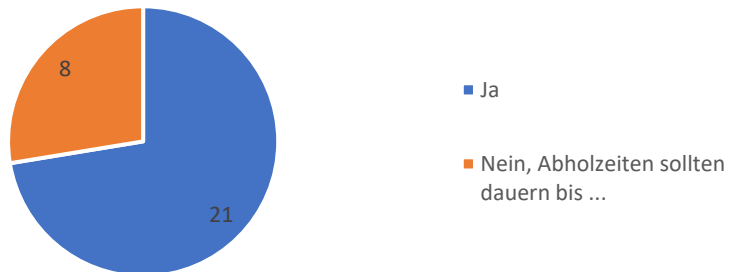


#### 5. Sind die derzeit angebotenen Bringzeiten der Einrichtung mit ihrer aktuellen beruflichen/privaten Situation vereinbar?



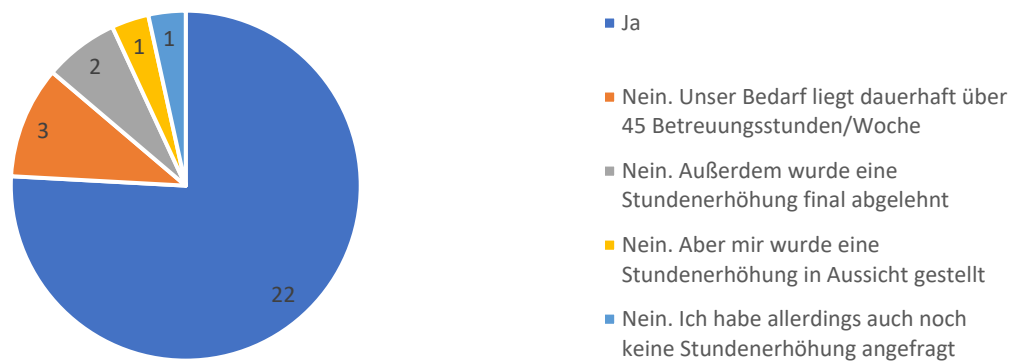
5.1: Wenn 5. „Nein“ freie Antwortmöglichkeit: 06:30, 07:00, 07:00, 07:30

6. Sind die derzeit  
angebotenen Abholzeiten der Einrichtung mit  
ihrer aktuellen beruflichen/privaten Situation  
vereinbar?

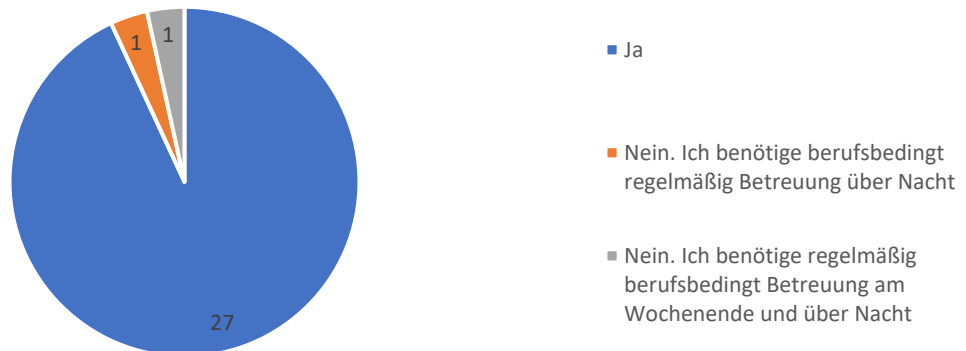


6.1: Wenn 6. „Nein“ freie Antwortmöglichkeit: 15:00, 16:00, 16:30, 17:00, 17:00, 17:00, 17:00, 21:00

7. Entspricht der Umfang der Betreuungsstunden grundsätzlich  
Ihrem Bedarf?



8. Entsprechen die Betreuungstage(szeiten) grundsätzlich Ihrem Bedarf?



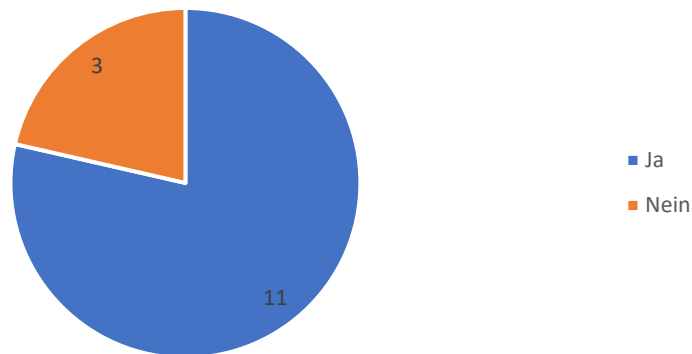
9. Haben Sie Anmerkungen?

→ TOP 3 Nennungen: angespannte Personalsituation, veränderte Öffnungszeiten, Schließzeiten Ferien

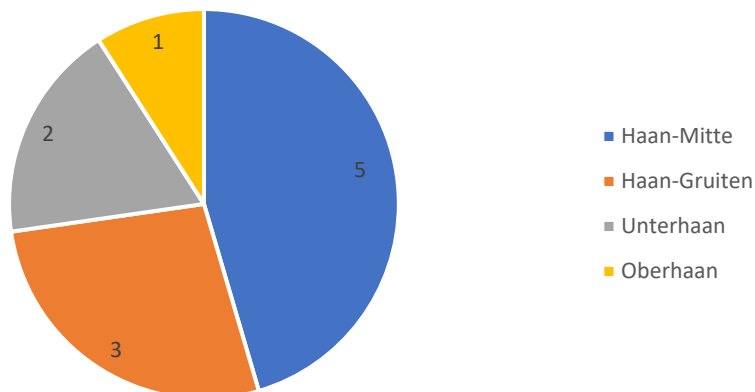
# Elternbefragung Betreuungsbedarfe Haan (Kind noch nicht in Betreuung)

Dauer: 2-3 Min. – 14 Antworten

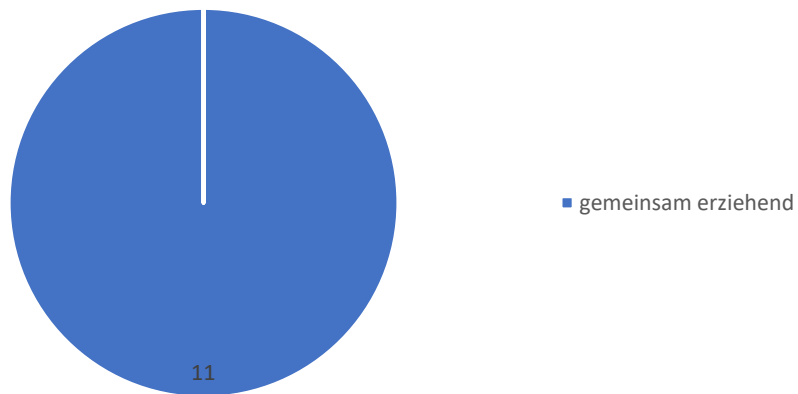
1. Sehen Sie im kommenden Jahr Bedarfe für die Betreuung Ihrer Kinder?



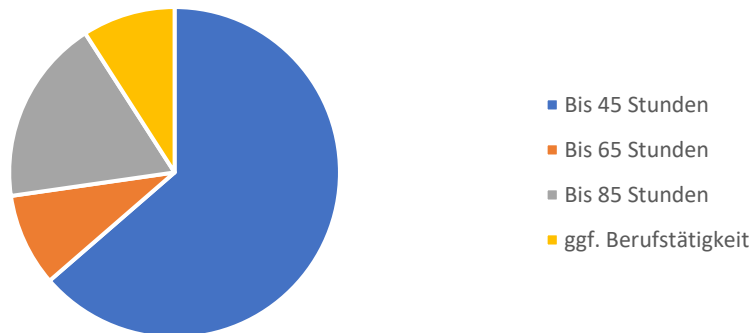
2. In welchem Stadtteil leben Sie?



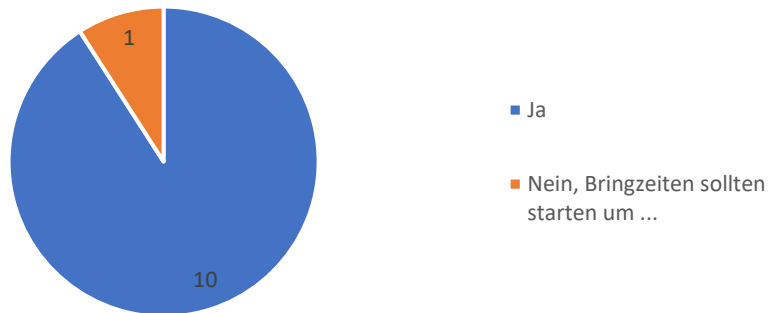
### 3. Wie ist Ihre Erziehungssituation?



#### 3.1: Wenn 3. "gemeinsam erziehend": Wie wird die berufliche Situation in Ihrem Haushalt bezogen auf die wöchentlichen Arbeitsstunden zum Zeitpunkt der Betreuung voraussichtlich sein?

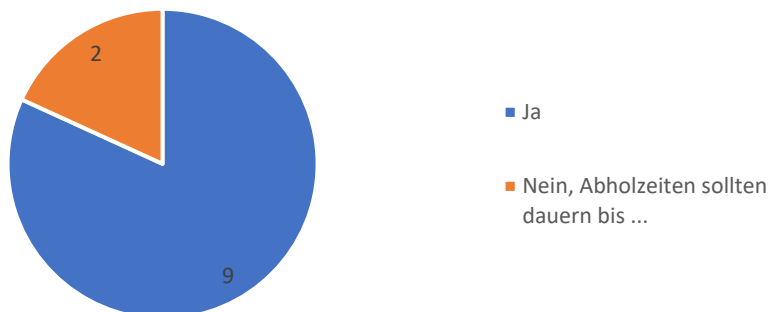


4. Sind die angebotenen Bringzeiten von in der Regel ab 7:00 Uhr mit Ihrer voraussichtlichen beruflichen/privaten Situation vereinbar?



4.1: Wenn 4. „Nein“ freie Antwort: 06:30

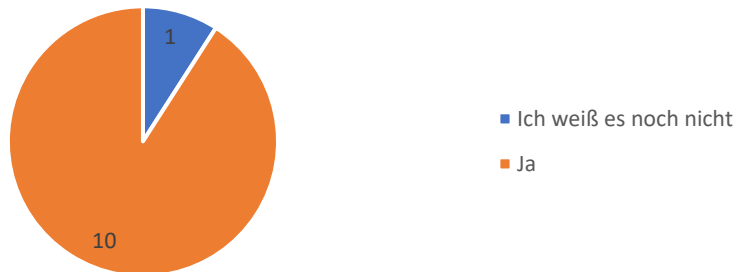
5. Sind die angebotenen Abholzeiten von in der Regel bis 16:30 Uhr mit Ihrer voraussichtlichen beruflichen/privaten Situation vereinbar?



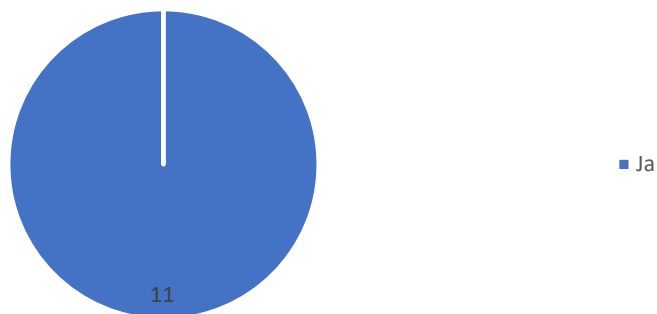
5.1: Wenn 6. „Nein“ freie Antwort: 17:00, 17:30



6. Entspricht der Umfang  
der Betreuungsstunden von 25, 35 oder 45  
Stunden pro Woche voraussichtlich Ihrem  
Bedarf?



7. Entsprechen die Betreuungstage(zeiten) (Mo.-  
Fr., tagsüber) grundsätzlich Ihrem  
voraussichtlichen Bedarf?



8. Haben Sie Anmerkungen?

➔ TOP 3 Nennungen: mehr 25 Std Angebote, Betreuung ab 07:00, Angst vor Platzmangel