

1.1 Verkaufsstände und -wagen

Betreiber: XXX

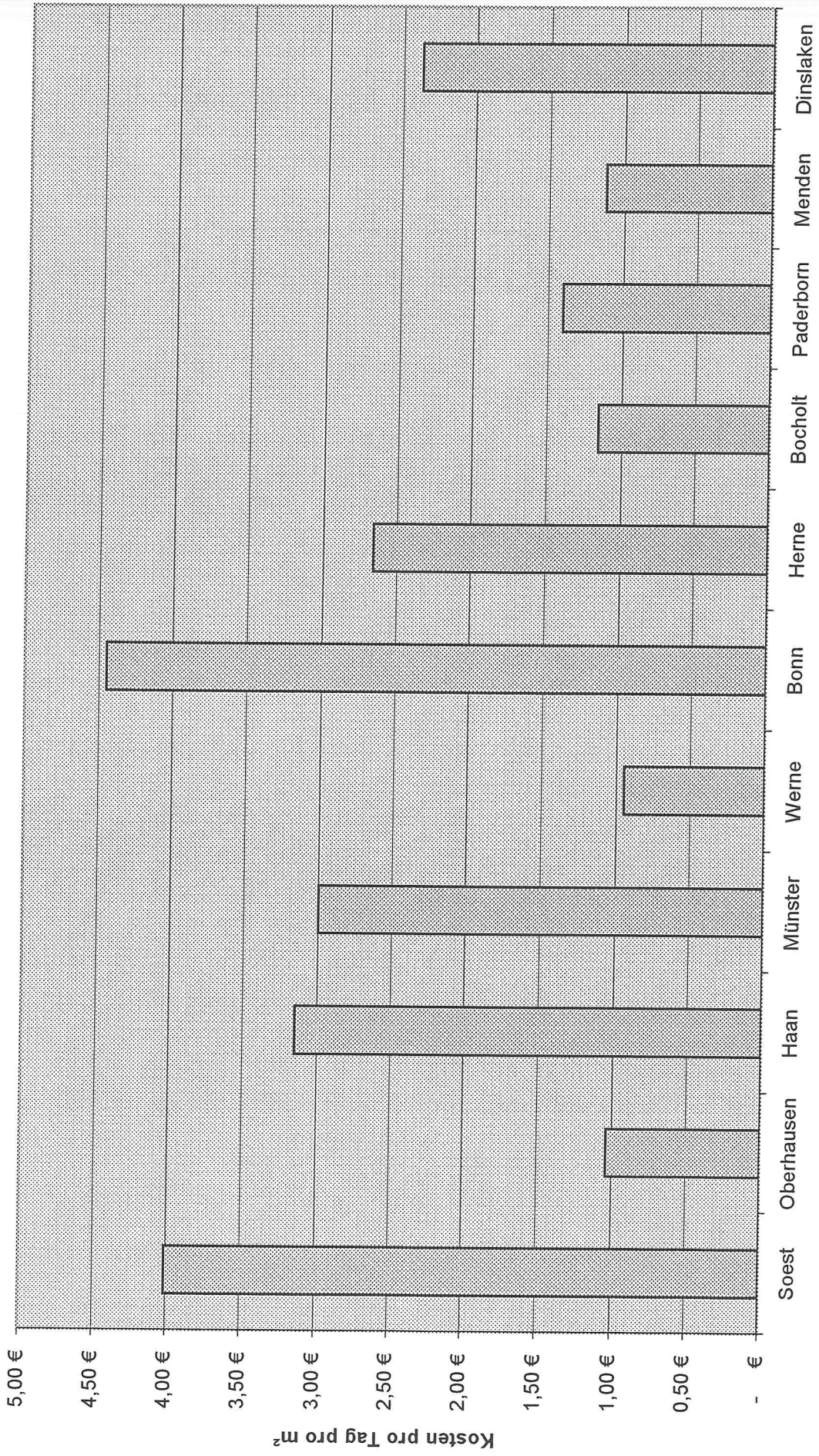
Geschäftsname: XXX

Größe: 9,50m Front x 3,50m Tiefe

| | |
|-------------------------|----------------|
| m ² 33,25 | gerundet 34 |
|-------------------------|----------------|

| Stadt | Kosten pro m ² (netto) | Zuschlag | Kosten insgesamt | Dauer in Tagen | Kosten pro Tag | Kosten insg. pro Tag pro m ² (netto) |
|----------------------|-----------------------------------|----------|------------------|----------------|----------------|---|
| Soest | 14,83 € | 177,93 € | 682,15 € | 5 | 136,43 € | 4,01 € |
| Oberhausen | 6,25 € | | 212,50 € | 6 | 35,42 € | 1,04 € |
| Haan | 12,61 € | | 428,50 € | 4 | 107,13 € | 3,15 € |
| Münster | 12,00 € | | 408,00 € | 4 | 102,00 € | 3,00 € |
| Werne | 3,80 € | | 129,20 € | 4 | 32,30 € | 0,95 € |
| Bonn | 4,45 € | | 907,80 € | 6 | 151,30 € | 4,45 € |
| Herne | 2,66 € | | 904,40 € | 10 | 90,44 € | 2,66 € |
| Bocholt | 2,28 € | 8,00 € | 157,52 € | 4 | 39,38 € | 1,16 € |
| Paderborn | 12,64 € | | 429,76 € | 9 | 47,75 € | 1,40 € |
| Menden | 15,30 € | | 153,00 € | 4 | 38,25 € | 1,13 € |
| Dinslaken | 2,37 € | | 402,90 € | 5 | 80,58 € | 2,37 € |
| Durchschnitt: | 8,11 € | | 437,79 € | | 78,27 € | 2,30 € |

1.1 Verkaufsstände und -wagen



1.7 Imbissverkaufsstände

Betreiber: XXX

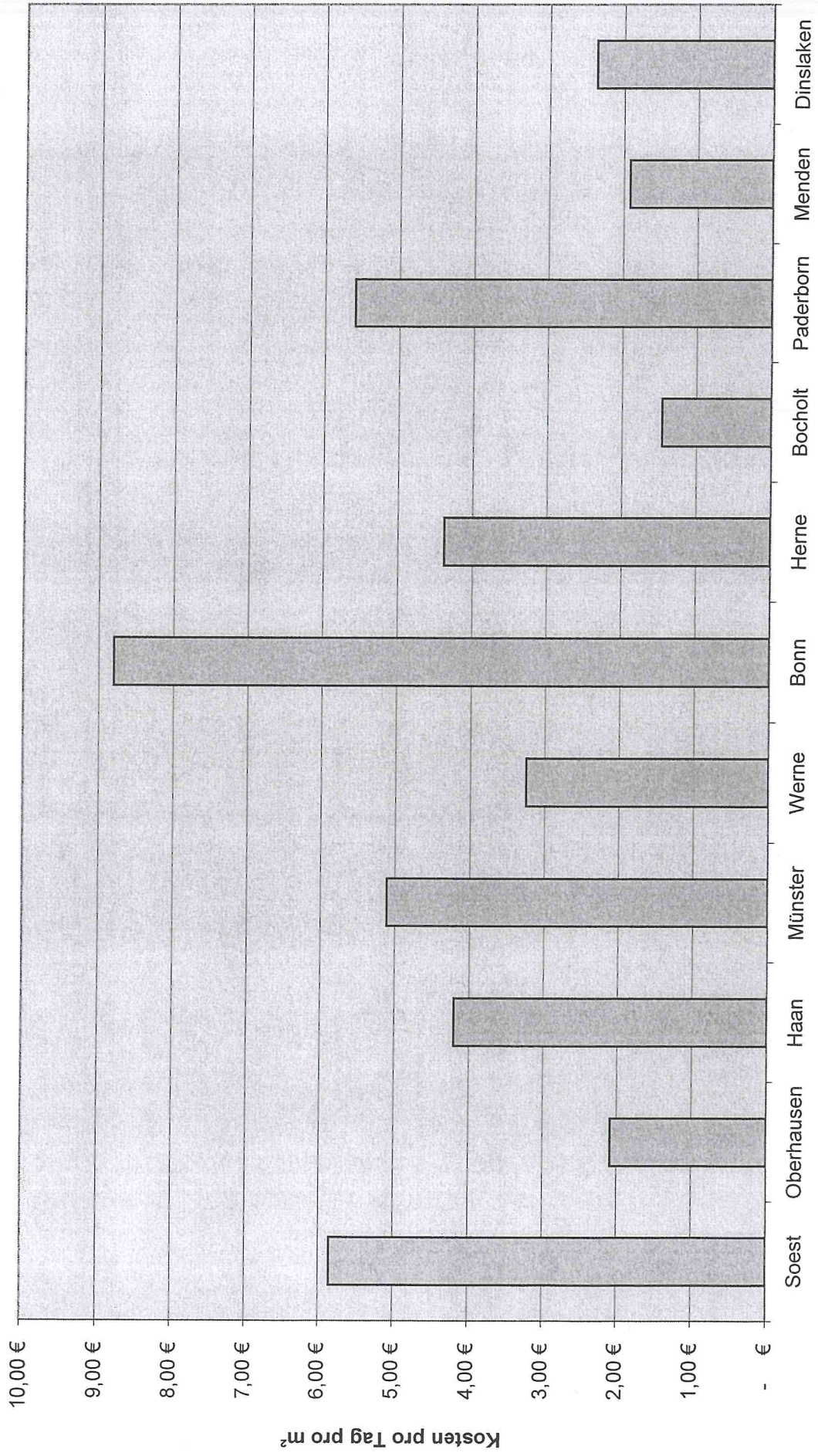
Geschäftsname: XXX

Größe: 7,50m Front x 4,20m Tiefe

| | |
|------------------------|----------------|
| m ² 31,5 | gerundet 32 |
|------------------------|----------------|

| Stadt | Kosten pro m ² (netto) | Zuschlag | Kosten insgesamt | Dauer in Tagen | Kosten pro Tag | Kosten insg. pro Tag pro m ² |
|----------------------|-----------------------------------|----------|------------------|----------------|-----------------|---|
| Soest | 23,72 € | 177,93 € | 936,97 € | 5 | 187,39 € | 5,86 € |
| Oberhausen | 12,51 € | | 400,32 € | 6 | 66,72 € | 2,09 € |
| Haan | 16,81 € | | 537,82 € | 4 | 134,45 € | 4,20 € |
| Münster | 21,00 € | | 654,00 € | 4 | 163,50 € | 5,11 € |
| Werne | 13,00 € | | 416,00 € | 4 | 104,00 € | 3,25 € |
| Bonn | 8,80 € | | 1.689,60 € | 6 | 281,60 € | 8,80 € |
| Herne | 4,38 € | | 1.401,60 € | 10 | 140,16 € | 4,38 € |
| Bocholt | 2,84 € | 12,00 € | 186,88 € | 4 | 46,72 € | 1,46 € |
| Paderborn | 50,36 € | | 1.611,52 € | 9 | 179,06 € | 5,60 € |
| Menden | 30,60 € | | 244,80 € | 4 | 61,20 € | 1,91 € |
| Dinslaken | 2,37 € | | 379,20 € | 5 | 75,84 € | 2,37 € |
| Durchschnitt: | 16,94 € | | 768,97 € | | 130,97 € | 4,09 € |

1.7 Imbissverkaufsstände



1.11 Fahrgeschäfte

Betreiber: XXX


Geschäftsname: XXX

Größe: 21,50m Front x 20,50m Tiefe

| | |
|--------------------------|-----------------|
| m ² 440,75 | gerundet 441 |
|--------------------------|-----------------|

| Stadt | Kosten pro m ² (netto) | Zuschlag | Kosten insgesamt | Dauer in Tagen | Kosten pro Tag | Kosten insg. pro Tag pro m ² |
|----------------------|-----------------------------------|----------|-------------------|----------------|-----------------|---|
| Soest | 5,34 € | 177,93 € | 2.532,87 € | 5 | 506,57 € | 1,15 € |
| Oberhausen | 3,52 € | | 1.552,32 € | 6 | 258,72 € | 0,59 € |
| Haan | 5,88 € | | 2.120,00 € | 4 | 530,00 € | 1,20 € |
| Münster | 3,50 € | | 1.543,50 € | 4 | 385,88 € | 0,88 € |
| Werne | 1,50 € | | 661,50 € | 4 | 165,38 € | 0,38 € |
| Bonn | 1,37 € | | 3.625,02 € | 6 | 604,17 € | 1,37 € |
| Herne | 0,70 € | | 3.087,00 € | 10 | 308,70 € | 0,70 € |
| Bocholt | 0,69 € | 12,00 € | 480,66 € | 4 | 120,17 € | 0,27 € |
| Paderborn | 8,53 € | | 3.761,73 € | 9 | 417,97 € | 0,95 € |
| Menden | 818,00 € | | 3.272,00 € | 4 | 818,00 € | 1,85 € |
| Dinslaken | 0,36 € | | 793,80 € | 5 | 158,76 € | 0,36 € |
| Durchschnitt: | 77,22 € | | 2.130,04 € | | 388,57 € | 0,88 € |

1.11 Fahrgeschäfte



1.16 Achterbahnen

Betreiber: XXX

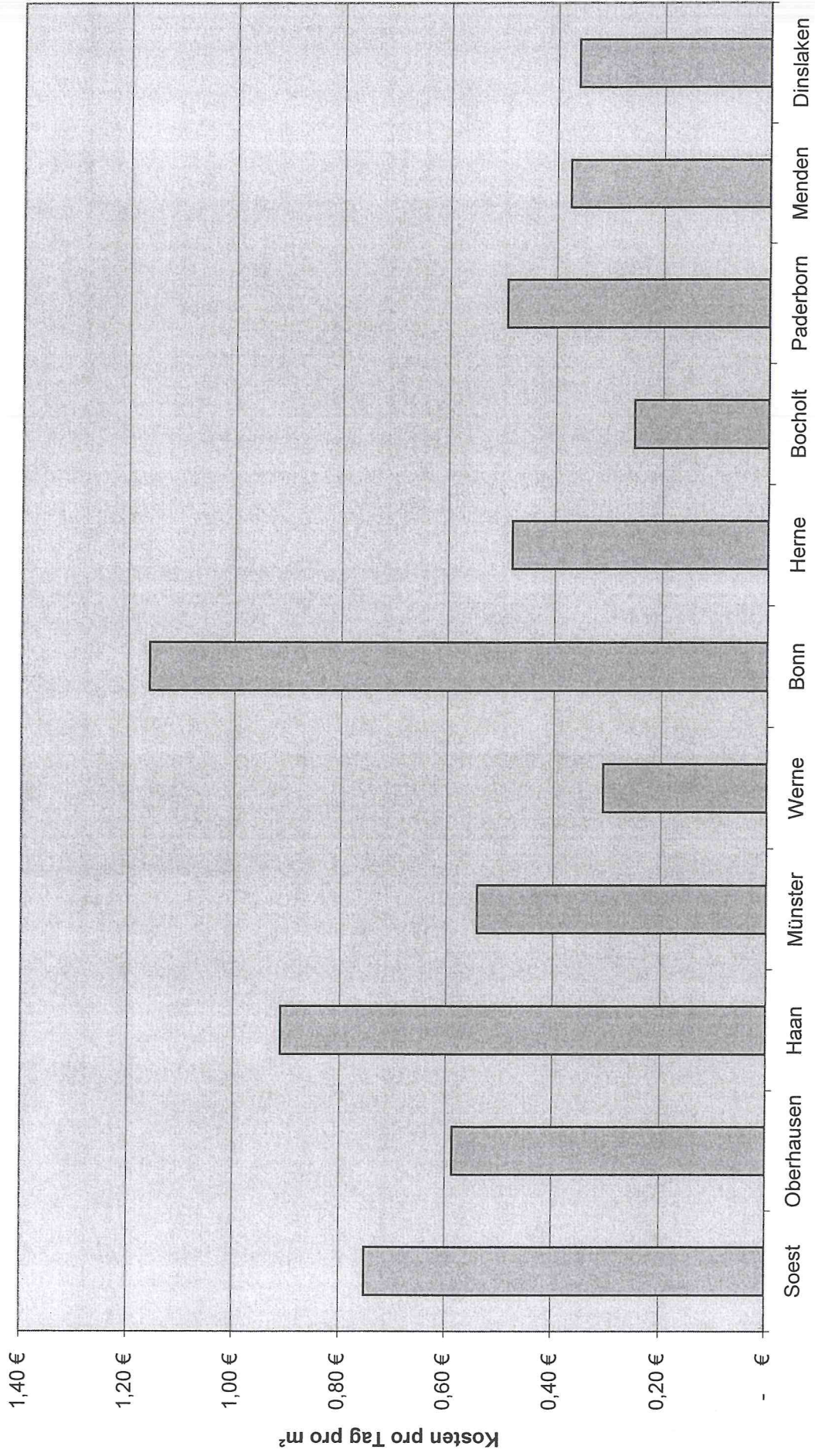
Geschäftsname: XXX

Größe: 48,00m Front x 18,70m Tiefe

| | |
|-------------------------|-----------------|
| m ² 897,6 | gerundet 898 |
|-------------------------|-----------------|

| Stadt | Kosten pro m ² (netto) | Zuschlag | Kosten insgesamt | Dauer in Tagen | Kosten pro Tag | Kosten insg. pro Tag pro m ² |
|----------------------|-----------------------------------|----------|-------------------|----------------|-----------------|---|
| Soest | 3,56 € | 177,93 € | 3.374,81 € | 5 | 674,96 € | 0,75 € |
| Oberhausen | 3,52 € | | 3.160,96 € | 6 | 526,83 € | 0,59 € |
| Haan | 5,88 € | | 3.272,27 € | 4 | 818,07 € | 0,91 € |
| Münster | 3,50 € | | 1.949,00 € | 4 | 487,25 € | 0,54 € |
| Werne | 1,50 € | | 1.108,20 € | 4 | 277,05 € | 0,31 € |
| Bonn | 1,16 € | | 6.250,08 € | 6 | 1.041,68 € | 1,16 € |
| Herne | 0,48 € | | 4.310,40 € | 10 | 431,04 € | 0,48 € |
| Bocholt | 0,69 € | 12,00 € | 911,48 € | 4 | 227,87 € | 0,25 € |
| Paderborn | 4,43 € | | 3.978,14 € | 9 | 442,02 € | 0,49 € |
| Menden | 1,50 € | | 1.347,00 € | 4 | 336,75 € | 0,38 € |
| Dinslaken | 0,36 € | | 1.616,40 € | 5 | 323,28 € | 0,36 € |
| Durchschnitt: | 2,42 € | | 2.843,52 € | | 507,89 € | 0,57 € |

1.16 Achterbahnen



1.17 Kleine Kinderfahrgeschäfte

Betreiber: XXX

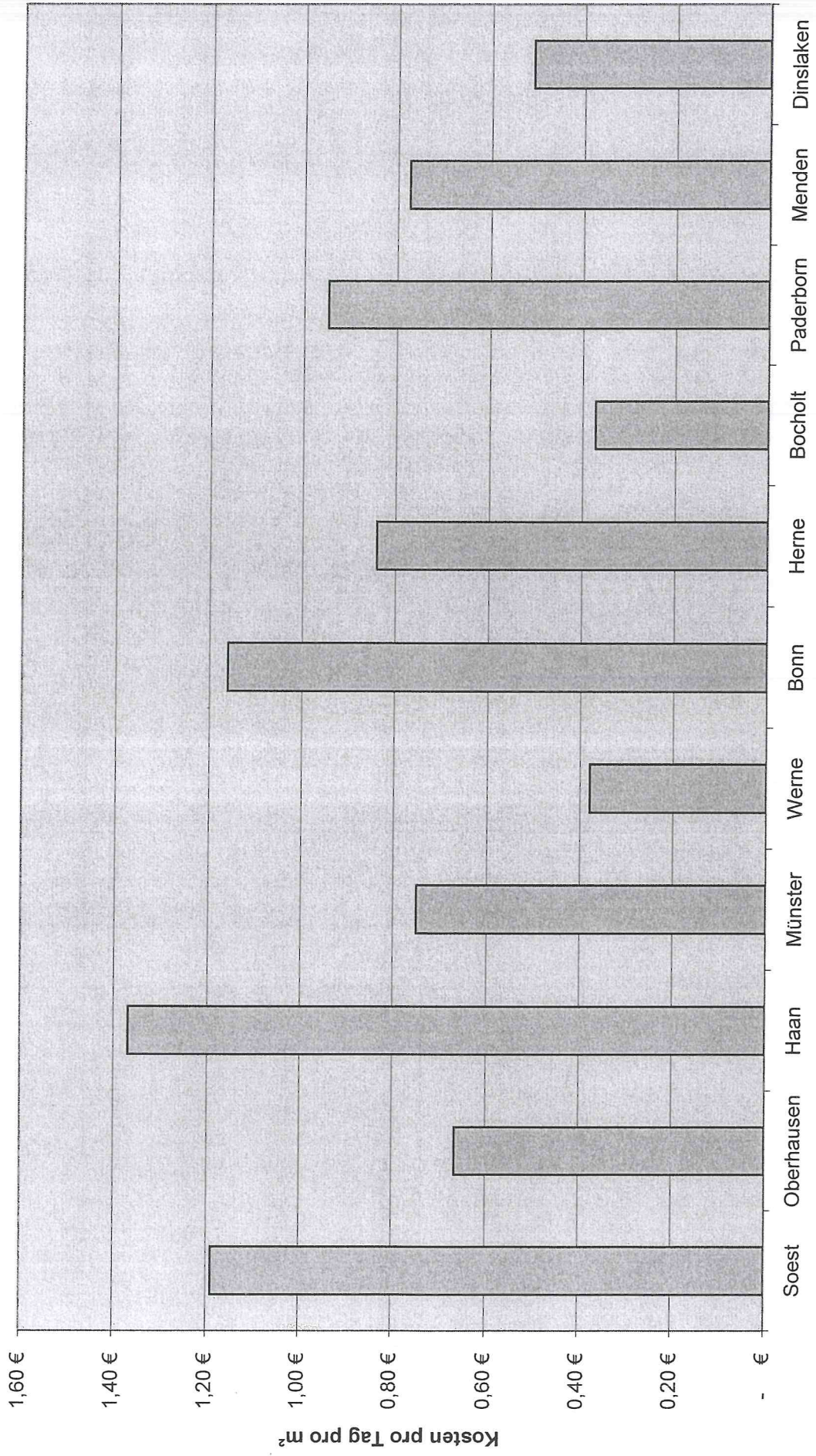
Geschäftsname: XXX

Größe: 11,00m Front x 9,00m Tiefe

| | |
|----------------------|----------------|
| m ² 99 | gerundet 99 |
|----------------------|----------------|

| Stadt | Kosten pro m ² (netto) | Zuschlag | Kosten insgesamt | Dauer in Tagen | Kosten pro Tag | Kosten insg. pro Tag pro m ² |
|----------------------|-----------------------------------|----------|------------------|----------------|----------------|---|
| Soest | 4,15 € | 177,93 € | 588,78 € | 5 | 117,76 € | 1,19 € |
| Oberhausen | 4,00 € | | 396,00 € | 6 | 66,00 € | 0,67 € |
| Haan | 6,72 € | | 542,02 € | 4 | 135,50 € | 1,37 € |
| Münster | 3,00 € | | 297,00 € | 4 | 74,25 € | 0,75 € |
| Werne | 1,52 € | | 150,00 € | 4 | 37,50 € | 0,38 € |
| Bonn | 1,16 € | | 689,04 € | 6 | 114,84 € | 1,16 € |
| Herne | 0,84 € | | 831,60 € | 10 | 83,16 € | 0,84 € |
| Bocholt | 0,60 € | 8,00 € | 147,40 € | 4 | 36,85 € | 0,37 € |
| Paderborn | 8,53 € | | 844,47 € | 9 | 93,83 € | 0,95 € |
| Menden | 3,10 € | | 306,70 € | 4 | 76,68 € | 0,77 € |
| Dinslaken | 0,51 € | | 252,45 € | 5 | 50,49 € | 0,51 € |
| Durchschnitt: | 3,10 € | | 458,68 € | | 80,62 € | 0,81 € |

1.17 Kleine Kinderfahrgeschäfte



Durchschnittliche Kosten der Städte

m² insgesamt: 3873
 Durchschnittliche m²: 227,8235294
 gerundet: 228

| Städte | Durchschnittliche Kosten pro Tag | Durchschnittliche Kosten pro Tag pro m ² |
|------------|----------------------------------|---|
| Soest | 372,67 € | 1,63 € |
| Oberhausen | 225,87 € | 0,99 € |
| Haan | 425,28 € | 1,87 € |
| Münster | 261,84 € | 1,15 € |
| Werne | 132,77 € | 0,58 € |
| Bonn | 389,73 € | 1,71 € |
| Herne | 197,06 € | 0,86 € |
| Bocholt | 83,26 € | 0,37 € |
| Paderborn | 188,53 € | 0,83 € |
| Menden | 227,00 € | 1,00 € |
| Dinslaken | 190,38 € | 0,83 € |

Durchschnittliche Kosten aller Branchen

